



## **POWIATOWY URZĄD PRACY w Augustowie**

16-300 Augustów, ul. Mickiewicza 2, tel. (87) 644 49 00; fax. (87) 643 58 03  
NIP:846-10-15-245; e-mail: sekretariat@pup.augustow.pl ; www.augustow.praca.gov.pl

---

# **INFORMACJA**

**o stanie i strukturze bezrobocia**

**rejestrowanego**

**na koniec 2024 roku**

---

**A u g u s t ó w , s t y c z e ń 2 0 2 5 r .**

**SPIS TREŚCI:**

1.	Poziom bezrobocie. ....	3
2.	Zmiany w poziomie bezrobocia.....	3
3.	Stopa bezrobocia.....	5
4.	Struktura bezrobotnych. ....	5
4.1.	Kobiety.....	5
4.2.	Bezrobotni zamieszkali na wsi.....	6
4.3.	Zgłoszenia zwolnień grupowych.....	6
4.4.	Bezrobotni z prawem do zasiłku.....	6
4.5.	Osoby zarejestrowane jako poszukujące pracy.....	6
4.6.	Osoby uprawnione do dodatku aktywizacyjnego.....	6
4.7.	Cudzoziemcy .....	7
4.8.	Bez kwalifikacji zawodowych.....	7
4.9.	Bezrobotni wg wykształcenia.....	7
4.10.	Bezrobotni wg wieku.....	7
5.	Zatrudnienie cudzoziemców.....	8
5.1.	Oświadczenia o zamiarze powierzenia pracy cudzoziemcom.....	8
5.2.	Informacja o obywatelach Ukrainy. ....	8
5.3.	Powiadomienia o powierzeniu wykonania pracy obywatelom Ukrainy .....	9
5.4.	Informacja starosty na temat możliwości zaspokojenia potrzeb kadrowych.....	9
6.	Osoby będące w szczególnej sytuacji na rynku pracy.....	9
6.1.	Bezrobotni w wieku do 30 roku życia.....	10
6.2.	Długotrwale bezrobotni .....	10
6.3.	Powyżej 50 roku życia.....	10
6.4.	Posiadający co najmniej jedno dziecko do 6 r.ż. ....	10
6.5.	Posiadający co najmniej jedno dziecko niepełnosprawne do 18 r.ż. ....	10
6.6.	Niepełnosprawni.....	10
7.	Pośrednictwo pracy.....	11
7.1.	Oferty pracy.....	11
8.	Podjęcie pracy.....	11
9.	Aktywizacja zawodowa bezrobotnych.....	11
9.1.	Prace interwencyjne.....	11
9.2.	Roboty publiczne.....	11
9.3.	Staż.....	12
9.4.	Szkolenia.....	12
9.5.	Prace społecznie użyteczne.....	12
9.6.	Dotacje na podjęcie działalności gospodarczej oraz refundacje kosztów wyposażenia stanowisk pracy dla skierowanych bezrobotnych. ....	12

## 1. Poziom bezrobocie.

Na koniec grudnia 2024r. liczba bezrobotnych w powiecie augustowskim wynosiła 2124 osoby, w tym 911 kobiet.

*W porównaniu do stanu na koniec grudnia 2023 r. ogólna liczba zarejestrowanych spadła o 25 osób, natomiast liczba kobiet zmalała o 66.*

Miesiąc	Liczba zarejestrowanych bezrobotnych ogółem	
	Razem	Kobiety
Styczeń	2277	1037
Luty	2187	982
Marzec	2039	923
Kwiecień	1985	882
Maj	1970	854
Czerwiec	1934	844
Lipiec	1980	878
Sierpień	1997	879
Wrzesień	1987	861
Październik	2026	873
Listopad	2066	882
Grudzień	2124	911

## 2. Zmiany w poziomie bezrobocia.

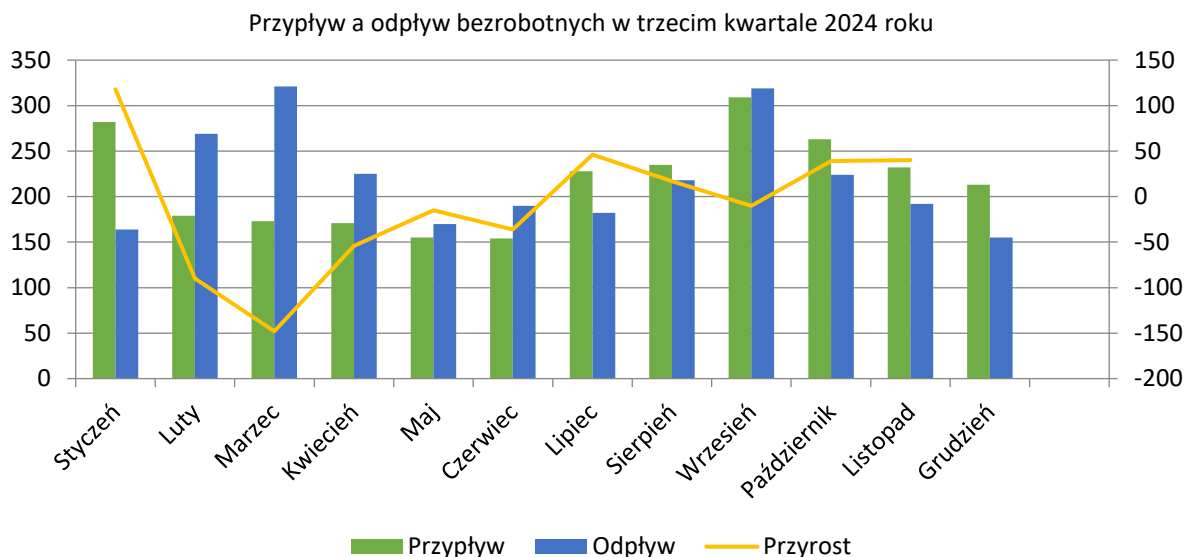
W okresie styczeń - grudzień 2024 r. „przyływ” i „odływ” bezrobotnych kształtowały się następująco:

Wyszczególnienie	Ilość zarejestrowanych w okresie od I-XII
<b>Ogółem „przyływ”</b>	<b>2594</b>
Zamieszkali na wsi	935
Osoby w okresie 12 m-cy od dnia ukończenia nauki	239
Cudzoziemcy	156
Osoby do 30 roku życia	1047
W tym do 25 r.ż.	662
Długotrwale bezrobotne	847
Pow.50 r.ż.	445
Korzystające ze świadczeń pomocy społecznej	0
Posiadający co najmniej 1 dziecko do 6 r.ż.	252
Posiadający co najmniej jedno dziecko niepełnosprawne do 18 roku życia	5
Niepełnosprawni	89

<b>Ogółem „odpływ”</b>	<b>2629</b>
Podjęcia pracy	1496
Szkolenia	33
Staż	284
W tym w ramach bonu stażowego	0
Przygotowanie zawodowe dorosłych	0
Prace społecznie użyteczne	25
Skierowani do agencji zatrudnienia w ramach zlecenia działań aktywizacyjnych	0
Odmowa propozycji pracy lub innej pomocy formy pomocy w tym w ramach PAI	1
Niepotwierdzenie gotowości	293
Rezygnacji	260
Podjęcia nauki	10
Osiągnięcia wieku emerytalnego	57
Nabycie praw emerytalno-rentowych	27
Nabycia praw do świadczenia przedemerytalnego	2
Inne przyczyny	141

***Przyływ i odpływ w poszczególnych miesiącach roku 2024***

<b>Miesiąc</b>	<b>Przyływ</b>	<b>Odpływ</b>	<b>Przyrost</b>
Styczeń	282	164	118
Luty	179	269	-90
Marzec	173	321	-148
Kwiecień	171	225	-54
Maj	155	170	-15
Czerwiec	154	190	-36
Lipiec	228	182	46
Sierpień	235	218	17
Wrzesień	309	319	-10
Październik	263	224	39
Listopad	232	192	40
Grudzień	213	155	58
<b>ogółem</b>	<b>2594</b>	<b>2629</b>	<b>-35</b>



### 3. Stopa bezrobocia

Na koniec miesiąca listopada 2024r. stopa bezrobocia w kraju wyniosła 5%, natomiast w województwie podlaskim 6,8%. (stan na 31.12.2024r. – informacja o stopie bezrobocia w miesiącu grudniu zostanie opublikowana przez GUS w późniejszym terminie)

Bezrobotni zarejestrowani w powiecie augustowskim stanowili 9,7% liczby ludności czynnej zawodowo. Wg stanu na dzień 31.12.2024r. liczba zarejestrowanych bezrobotnych wynosiła 2124 osoby.

*W końcu grudnia 2023 r. stopa bezrobocia na obszarze całego kraju wynosiła 5,1%, w województwie podlaskim 7%, natomiast w rejonie augustowskim wynosiła 10,4%.*

### 4. Struktura bezrobotnych.

#### 4.1. Kobiety.

Na koniec czwartego kwartału 2024 r. w powiecie augustowskim zarejestrowanych było 911 kobiet, co stanowiło 42,9% ogółu zarejestrowanych bezrobotnych.

Wśród bezrobotnych kobiet:

779 – to osoby poprzednio pracujące,

w tym: 26 – to kobiety zwolnione z przyczyn zakładu pracy,

132– to kobiety dotychczas niepracujące.

W końcu grudnia br. z prawem do zasiłku zarejestrowane było 147 kobiet.

*W końcu analogicznego okresu w roku ubiegłym (2023) udział zarejestrowanych kobiet w ogólnej liczbie zarejestrowanych bezrobotnych wynosił 45,2%.*

#### **4.2. Bezrobotni zamieszkali na wsi.**

W okresie od stycznia do grudnia 2024 roku jako bezrobotnych zarejestrowano 935 osób zamieszkałych na wsi (36% ogółu rejestrujących się), w tym 470 kobiet. Pracę podjęło 555 osób bezrobotnych, w tym 295 kobiet.

Na koniec czwartego kwartału 2024 roku liczba zarejestrowanych bezrobotnych zamieszkałych na wsi wynosiła 878, w tym 378 kobiet. Wśród nich prawo do zasiłku dla bezrobotnych posiadało 99 osób, w tym 49 kobiet. Udział bezrobotnych zamieszkałych na wsi do ogółu zarejestrowanych wg stanu na koniec grudnia 2024 roku wynosił 41,3%.

*W końcu analogicznego okresu w 2023 roku udział bezrobotnych zamieszkałych na wsi w ogólnej liczbie zarejestrowanych wynosił 41,5%.*

#### **4.3. Zgłoszenia zwolnień grupowych.**

W 2024 roku nie zgłoszono zamiaru dokonania zwolnień grupowych z zakładów pracy.

#### **4.4. Bezrobotni z prawem do zasiłku.**

Na koniec grudnia 2024 r. liczba zarejestrowanych bezrobotnych z prawem do zasiłku wynosiła 310, w tym 147 kobiet. Bezrobotni z prawem do zasiłku stanowili 14,6% ogółu bezrobotnych zarejestrowanych w tut. urzędzie.

#### **4.5. Osoby zarejestrowane jako poszukujące pracy.**

Na koniec grudnia 2024 r. jako poszukujący pracy zarejestrowało się 37 osób, w tym 11 kobiet.

#### **4.6. Osoby uprawnione do dodatku aktywizacyjnego.**

Z definicji określonej Ustawą, dodatek aktywizacyjny oznacza kwotę wypłaconą osobie, która będąc bezrobotnym posiadającym prawo do zasiłku podjęła zatrudnienie lub inną pracę zarobkową samodzielnie lub w wyniku skierowania przez powiatowy urząd pracy. W okresie od stycznia do grudnia 2024r. dodatek aktywizacyjny przyznano 160 osobom podejmującym pracę z własnej inicjatywy.

#### 4.7. Cudzoziemcy

Na koniec czwartego kwartału 2024 roku liczba osób bezrobotnych nieposiadających obywatelstwa polskiego wynosiła 77, w tym 63 kobiety. W okresie od stycznia do grudnia zarejestrowało się 156 cudzoziemców, w tym 130 kobiet.

#### 4.8. Bez kwalifikacji zawodowych

W końcu czwartego kwartału 2024r. zarejestrowanych bezrobotnych w tej grupie było 505 osób, w tym 250 kobiet.

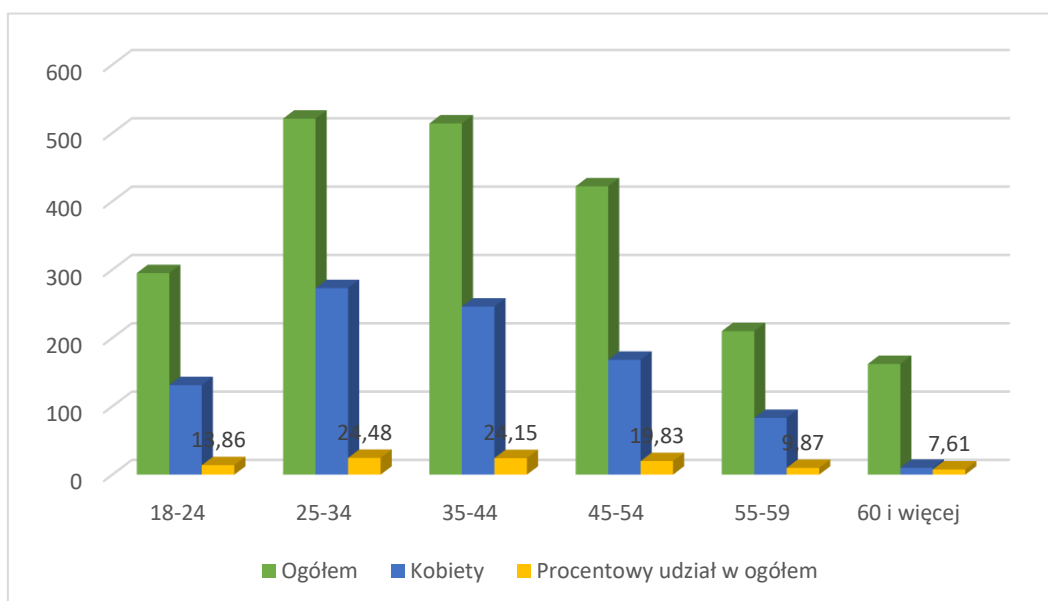
W omawianym okresie zarejestrowało się 350 osób, w tym 177 kobiet.

#### 4.9. Bezrobotni wg wykształcenia

Wykształcenie	Liczba bezrobotnych w końcu grudnia 2024	
	ogółem	kobiety
Wyższe	255	171
Policealne i średnie zawodowe	470	231
Średnie ogólnokształcące	291	151
Zasadnicze zawodowe	549	166
Gimnazjalne i poniżej	559	192
<b>Razem</b>	<b>2124</b>	<b>911</b>

#### 4.10. Bezrobotni wg wieku

Grupa wieku w latach	w końcu grudnia 2024	
	ogółem	kobiety
18-24	295	131
25-34	521	273
35-44	514	246
45-54	422	168
55-59	210	83
60 i więcej	162	10
<b>Razem</b>	<b>2124</b>	<b>911</b>



## 5. Zatrudnienie cudzoziemców

### 5.1. Oświadczenia o zamiarze powierzenia pracy cudzoziemcom.

W okresie od stycznia do grudnia 2024 r. pracodawcy złożyli 27 oświadczeń o powierzeniu wykonywania pracy cudzoziemcom (obywatelom Republiki Armenii, Republiki Białorusi, Republiki Gruzji, Republiki Mołdawii i Ukrainy).

### 5.2. Informacja o obywatelach Ukrainy.

LP	Nazwa Urzędu Pracy	Liczba uchodźców z Ukrainy zarejestrowanych jako osoby bezrobotne - stan na dzień 31.12.2024 r.	Liczba uchodźców z Ukrainy poszukujących pracy - stan na dzień 30.09.2024 r.	Liczba uchodźców z Ukrainy, która podjęła pracę w okresie od 01.01.2024 r. do 30.09.2024 r.	Inne formy pomocy Urzędów Pracy podjęte na rzecz uchodźców z Ukrainy - stan na dzień 01.01.2024 r. - 30.09.2024 r.
1	Powiatowy Urząd Pracy w Augustowie	68	0	62	23 osoby otrzymało skierowanie na staż finansowany ze środków PUP; 2 osoby rozpoczęły realizację w ramach prac społecznie użytecznych; 2 osoby podjęły zatrudnienie w ramach prac interwencyjnych; 4 osoby otrzymały środki na rozpoczęcie działalności gospodarczej 1 osoba rozpoczęła pracę w ramach robót publicznych



### 5.3. Powiadomienia o powierzeniu wykonania pracy obywatelom Ukrainy

W okresie od stycznia do grudnia 2024 roku pracodawcy złożyli 277 powiadomień o powierzeniu wykonywania pracy obywatelom Ukrainy.

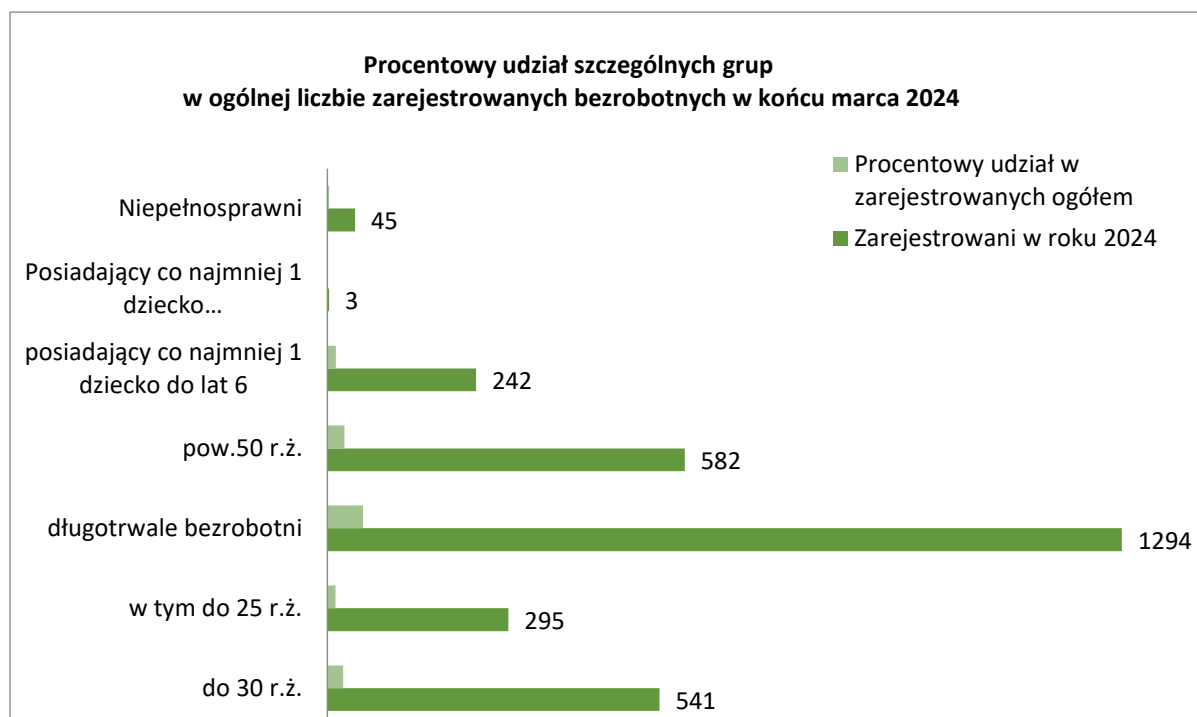
### 5.4. Informacja starosty na temat możliwości zaspokojenia potrzeb kadrowych.

Na koniec grudnia 2024 roku wpłynęło 5 ofert pracy pod kątem zatrudnienia cudzoziemców, łącznie na 5 stanowisk pracy.

W analogicznym okresie w roku 2023 wpłynęła 1 oferta zatrudnienia cudzoziemców, łącznie na 1 stanowisko pracy. Wydano 1 informację starosty na temat możliwości zaspokojenia potrzeb kadrowych.

## 6. Osoby będące w szczególnej sytuacji na rynku pracy.

do 30 r.ż.	541
w tym do 25 r.ż.	295
długotrwale bezrobotni	1294
pow.50 r.ż.	582
posiadający co najmniej 1 dziecko do lat 6	242
Posiadający co najmniej 1 dziecko niepełnosprawne do lat 18	3
Niepełnosprawni	45



### **6.1. Bezrobotni w wieku do 30 roku życia**

W końcu czwartego kwartału 2024r. liczba zarejestrowanych bezrobotnych, którzy nie ukończyli 30 lat, wynosiła 541, w tym 278 kobiet. Procentowy udział do ogółu bezrobotnych w końcu grudnia wyniósł 25,5%.

Od stycznia do końca grudnia zarejestrowało się 1047 osób, w tym 530 kobiet. Pracę podjęły 594 osoby, w tym 306 kobiet.

### **6.2. Długotrwale bezrobotni**

Długotrwale bezrobotnych (czyli pozostających w rejestrze urzędu pracy łącznie przez okres 12 miesięcy w okresie ostatnich dwóch lat, z wyłączeniem okresów odbywania stażu i przygotowania zawodowego dorosłych) zarejestrowanych w końcu grudnia 2024 r. były 1294 osoby, w tym 563 kobiety. Procentowy udział do ogółu bezrobotnych wyniósł 60,9%.

### **6.3. Powyżej 50 roku życia**

W tej grupie wiekowej, będącej w szczególnej sytuacji na rynku pracy, zarejestrowanych było w końcu IV kwartału 582 osoby, w tym 175 kobiet. Stanowili oni 27,4% ogółu zarejestrowanych bezrobotnych.

### **6.4. Posiadający co najmniej jedno dziecko do 6 r.ż.**

W końcu grudnia 2024 r. bezrobotnych wychowujących dzieci do 6 r.ż. zarejestrowanych było 242 osoby, w tym 206 kobiet. Udział do stanu ogólnego zarejestrowanych bezrobotnych wynosił 11,4%

### **6.5. Posiadający co najmniej jedno dziecko niepełnosprawne do 18 r.ż.**

W tej szczególnej grupie bezrobotnych w końcu roku były zarejestrowane 3 osoby, w tym 0 kobiet.

### **6.6. Niepełnosprawni.**

W końcu omawianego okresu zarejestrowanych było 45 osób, w tym 19 kobiet niepełnosprawnych.

## **7. Pośrednictwo pracy.**

### **7.1. Oferty pracy.**

W okresie od stycznia do grudnia 2024 roku zgłoszono do tut. Urzędu 432 oferty pracy, w tym ofert:

pracy subsydiowanej - 195,

z sektora publicznego - 53,

pracy sezonowej - 106

dla osób niepełnosprawnych - 24.

*W analogicznym okresie w roku 2023 liczba zgłoszonych ofert ogółem wynosiła 627, w tym:*

*pracy subsydiowanej - 242,*

*sektora publicznego - 117,*

*ofert dla osób niepełnosprawnych - 11.*

## **8. Podjęcie pracy.**

Od stycznia do grudnia 2024 r. ogółem pracę podjęło 1496 osób bezrobotnych, w tym 815 kobiet. Z tego zatrudnienie niesubsydiowane podjęło 1171 osób (646 kobiet). W ramach prac subsydiowanych zatrudnienie rozpoczęło 325 osób, w tym 169 kobiet.

*W porównaniu analogicznego okresu roku 2023, pracę podjęło o 131 osób mniej, prace niesubsydiowane o 151 osób mniej, a prace subsydiowane o 20 osób więcej.*

## **9. Aktywizacja zawodowa bezrobotnych.**

### **9.1. Prace interwencyjne.**

Z powodu podjęcia prac interwencyjnych w omawianym okresie roku 2024 wyłączono z ewidencji 15 osób, w tym 12 kobiet.

*W okresie od stycznia do grudnia roku 2023 prace interwencyjne rozpoczęło 18 osób.*

### **9.2. Roboty publiczne.**

Od stycznia do grudnia 2024 roku w ramach robót publicznych zatrudniono 159 osób, w tym 97 kobiet.

*W tym samym okresie poprzedniego roku 2023 r. roboty publiczne rozpoczęło 150 osób.*

### **9.3. Staż.**

W okresie od stycznia do grudnia 2024 r. staż rozpoczęły 284 osoby, w tym 194 kobiety.

*W analogicznym okresie 2023 roku staż rozpoczęło o 58 osób mniej.*

### **9.4. Szkolenia.**

W 2024 roku, od stycznia do grudnia, szkolenie rozpoczęły 33 osoby na 15 kursach, w tym 20 osób na kursach grupowych i 13 na indywidualnych.

### **9.5. Prace społecznie użyteczne.**

W okresie od stycznia do grudnia 2024 roku zatrudnienie w ramach prac społecznie użytecznych podjęły 25 osoby, w tym 15 kobiet.

*W analogicznym okresie 2023 r. prace te rozpoczęły 33 osoby.*

### **9.6. Dotacje na podjęcie działalności gospodarczej oraz refundacje kosztów wyposażenia stanowisk pracy dla skierowanych bezrobotnych.**

W okresie styczeń - grudzień 2024 roku dotacji na podjęcie działalności gospodarczej udzielono 67 osobom bezrobotnym, na łączną kwotę 1 931 720 zł. Przybliżony koszt jednego dofinansowania to kwota 28 832 zł.

W tym okresie podpisano 22 umowy z pracodawcami na utworzenie 22 stanowisk pracy za kwotę 712 280 zł. Przybliżony koszt utworzenia jednego stanowiska pracy wyniósł 32 376 zł.

W analogicznym okresie roku 2023 dotacji na podjęcie działalności gospodarczej udzielono 65 osobom bezrobotnym, na łączną kwotę 2 082 610,98 zł, oraz podpisano 13 umów z pracodawcami na utworzenie 13 stanowisk pracy za kwotę 396 750 zł.

*Informację opracowała: Małgorzata Leńkowska*