



# POWIATOWY URZĄD PRACY

16-300 Augustów, ul. Mickiewicza 2, tel. (0-87) 6446890, 6447708, 6435802; fax. 6435803

e-mail: [biau@praca.gov.pl](mailto:biau@praca.gov.pl); [www.pup.augustow.pl](http://www.pup.augustow.pl)

---

## INFORMACJA

**o stanie i strukturze bezrobocia**

**rejestrowanego**

**w 2018 roku**

---

**A u g u s t ó w , m a r z e c 2 0 1 9 r .**

**SPIS TREŚCI:****Spis treści**

1. Poziom bezrobocie .....	3
2. Stopa bezrobocie. ....	3
3. Zmiany w poziomie bezrobocie. ....	4
4. Struktura bezrobotnych. ....	6
4.1.Kobiety. ....	6
4.2.Bezrobotni zamieszkali na wsi. ....	6
4.3.Bezrobotni wg wykształcenia.....	6
4.4.Bezrobotni wg wieku .....	7
4.5.Osoby bezrobotne będące w szczególnej sytuacji na rynku pracy zarejestrowane w końcu 2018 roku:	8
4.6.Osoby bezrobotne wg przydzielonego profilu pomocy. ....	10
4.7.Cudzoziemcy. ....	10
4.8.Osoby uprawnione do dodatku aktywizacyjnego.....	11
4.9.Zwolnieni z przyczyn dotyczących zakładu pracy. ....	11
4.10.Zgłoszenia zwolnień grupowych.....	11
4.11.Bezrobotni z prawem do zasiłku. ....	11
5. Osoby zarejestrowane jako poszukujące pracy. ....	11
6. Pośrednictwo pracy. ....	12
6.1.Oferty pracy.....	12
7. Podjęcia pracy. ....	12
8. Aktywizacja zawodowa bezrobotnych. ....	12
8.1.Prace interwencyjne. ....	12
8.2.Roboty publiczne.....	12
8.3.Staż. ....	12
8.4.Szkolenia.....	12
8.5.Prace społecznie użyteczne .....	13
9. Zatrudnienie cudzoziemców.....	13
9.1.Oświadczenia o zamiarze powierzenia pracy cudzoziemcom. ....	13
9.2.Informacja starosty na temat możliwości zaspokojenia potrzeb kadrowych. ....	13
9.3.Zezwolenia na pracę sezonową .....	13
10. Dotacje na podjęcie działalności gospodarczej oraz refundacje kosztów wyposażenia stanowisk pracy dla skierowanych bezrobotnych. ....	14

## 1. Poziom bezrobocia

Liczba bezrobotnych ogółem w powiecie Augustowskim na koniec grudnia 2018 r. wynosiła 2157 w tym 972 kobiety.

*W porównaniu do stanu na koniec grudnia 2017 r. liczba ta jest większa o 19 osób, natomiast liczba kobiet pozostała na tym samym poziomie.*

Miesiąc	Liczba zarejestrowanych bezrobotnych ogółem	
	Razem	Kobiety
Styczeń	2152	979
Luty	2241	1014
Marzec	2156	962
Kwiecień	2068	931
Maj	1981	901
Czerwiec	1978	910
Lipiec	2032	953
Sierpień	2072	972
Wrzesień	2037	939
Październik	2052	947
listopad	2084	952
grudzień	2157	972

## 2. Stopa bezrobocia.

Bezrobotni zarejestrowani w powiecie Augustowskim w końcu grudnia 2018r. stanowili **10,1%** liczby ludności czynnej zawodowo (w województwie podlaskim stopa bezrobocia wyniosła na koniec grudnia 2018 r. 7,8%, w kraju 5,8%).

*Wg stanu na koniec 2017 r. stopa bezrobocia w rejonie augustowskim wynosiła 10,3%, województwie podlaskim 8,5% natomiast na obszarze całego kraju 6,6%.*

### 3. Zmiany w poziomie bezrobocia.

W roku 2018 r. i „przypływ” „odpływ” bezrobotnych kształtował się następująco:

1. Wyszczególnienie		Ilość zarejestrowanych w okresie od I-XII
<b>Ogółem „przypływ”</b>		<b>3294</b>
Zamieszkali na wsi		1223
Osoby w okresie 12 m-cy od dnia ukończenia nauki		258
Cudzoziemcy		8
Osoby do 30 roku życia		1379
	W tym do 25 r.ż.	794
Długotrwale bezrobotne		1363
Pow.50 r.ż.		653
Korzystające ze świadczeń pomocy społecznej		-
Posiadający co najmniej 1 dziecko do 6 r.ż.		366
Posiadający co najmniej jedno dziecko niepełnosprawne do 18 roku życia		3
Niepełnosprawni		117

<b>Ogółem „odpływ”</b>		<b>3275</b>
Podjęcia pracy		1685
Szkolenia		20
Staż		266
	W tym w ramach bonu stażowego	0
Przygotowanie zawodowe dorosłych		0
Prace społecznie użyteczne		60
Skierowani do agencji zatrudnienia w ramach zlecenia działań aktywizacyjnych		58
Odmowa propozycji pracy lub innej pomocy formy pomocy w tym w ramach PAI		26

Odmowy ustalenia profilu pomocy	0
Niepotwierdzenie gotowości	456
Rezygnacji	341
Podjęcia nauki	6
Osiągnięcia wieku emerytalnego	64
Nabycie praw emerytalno-rentowych	22
Nabycia praw do świadczenia przedemerytalnego	18
Inne przyczyny	253

*Przyływ i odpływ w poszczególnych miesiącach roku 2018*

Miesiąc	Przyływ	Odpływ	Przyrost
Styczeń	373	359	14
Luty	427	338	89
Marzec	328	413	-85
Kwiecień	216	304	-88
Maj	206	293	-87
Czerwiec	202	205	-3
Lipiec	253	199	54
Sierpień	275	235	40
Wrzesień	294	329	-35
Październik	268	253	15
Listopad	241	209	32
Grudzień	211	138	73
<b>ogółem</b>	<b>3294</b>	<b>3275</b>	<b>19</b>

## 4. Struktura bezrobotnych.

### 4.1. Kobiety.

Według stanu na koniec grudnia 2018r. liczba zarejestrowanych kobiet wynosiła 972, co stanowiło 45,1% ogółu zarejestrowanych bezrobotnych.

Wśród bezrobotnych kobiet:

807 – to osoby poprzednio pracujące,

w tym: 25 – to kobiety zwolnione z przyczyn zakładu pracy,

165– to kobiety dotychczas niepracujące

Z prawem do zasiłku w końcu grudnia 2018r. zarejestrowanych było 105 kobiet.

*W końcu roku ubiegłego (2017) udział zarejestrowanych kobiet w ogólnej liczbie zarejestrowanych wynosił 45,5%.*

### 4.2. Bezrobotni zamieszkali na wsi.

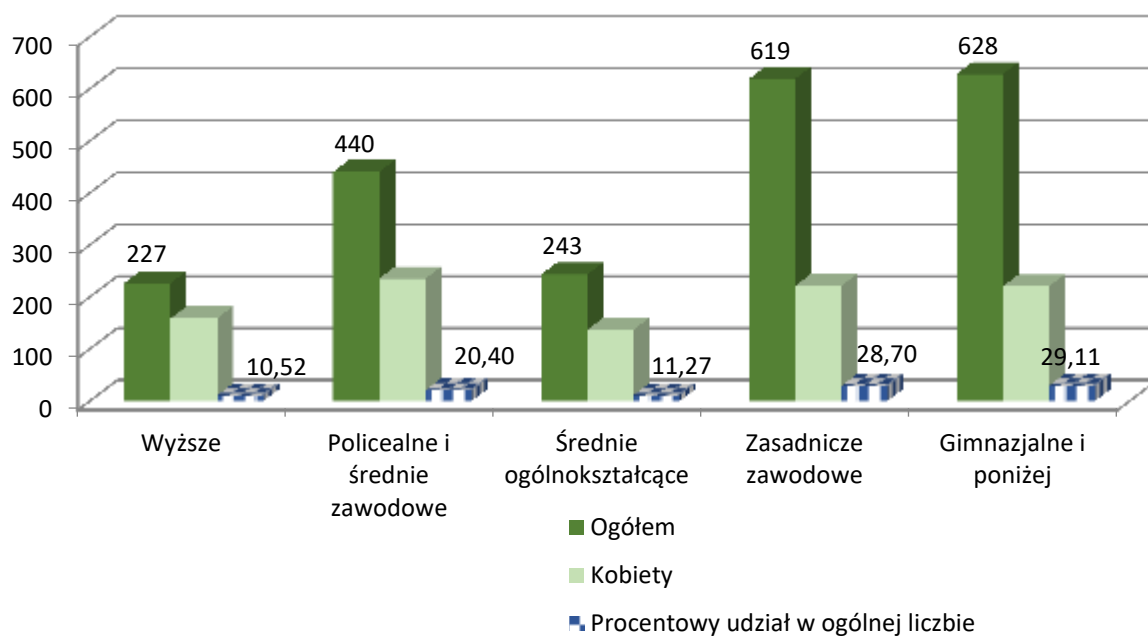
W okresie roku 2018 zarejestrowano 1223 osoby bezrobotne zamieszkałe na wsi (37,1% ogółu rejestrujących się), w tym 594 kobiety. W okresie tym pracę podjęło 596 osób bezrobotnych, w tym 299 kobiet.

Na koniec grudnia 2018 roku stan zarejestrowanych bezrobotnych zamieszkałych na wsi wynosił 903 w tym 410 kobiet. Wśród tej populacji bezrobotnych 73 osoby posiadało prawo do zasiłku, w tym 40 kobiet. Udział bezrobotnych zamieszkałych na wsi do ogółu zarejestrowanych wg stanu na koniec września 2018 r. wynosił 41,9%.

*Udział bezrobotnych zamieszkałych na wsi w ogólnej liczbie zarejestrowanych w końcu grudnia 2017r. wynosił 42,4 %.*

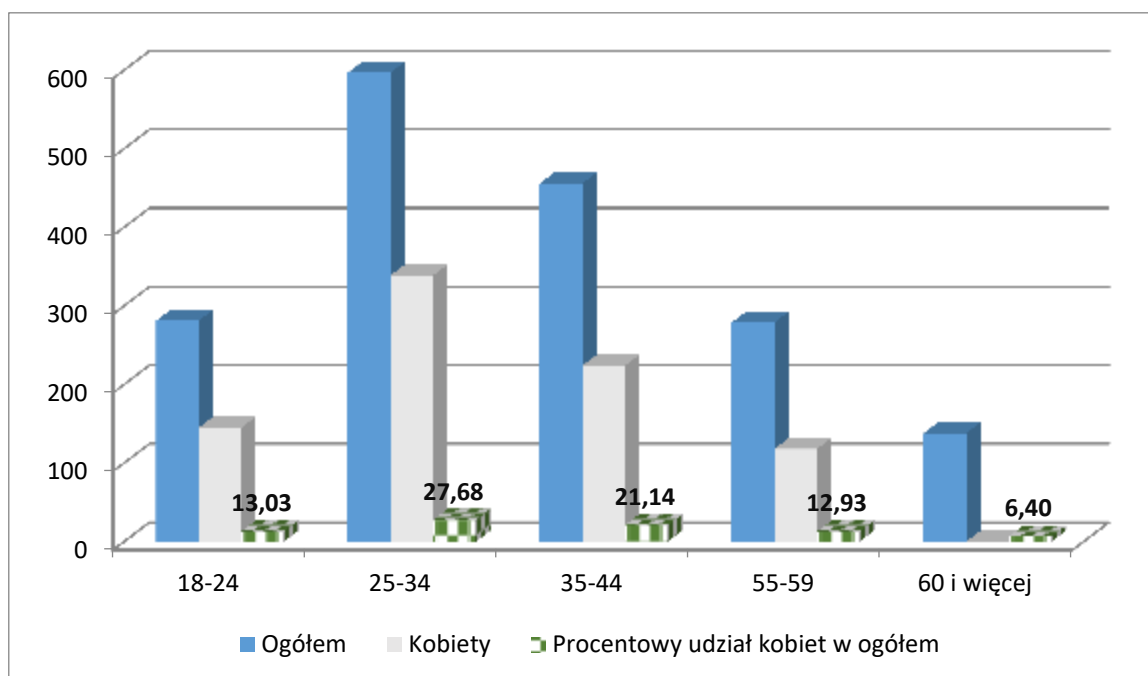
### 4.3. Bezrobotni wg wykształcenia

Wykształcenie	Liczba bezrobotnych w końcu grudnia 2018	
	ogółem	w tym kobiet
Wyższe	227	159
Policealne i średnie zawodowe	440	235
Średnie ogólnokształcące	243	137
Zasadnicze zawodowe	619	221
Gimnazjalne i poniżej	628	220
	<b>2157</b>	<b>972</b>



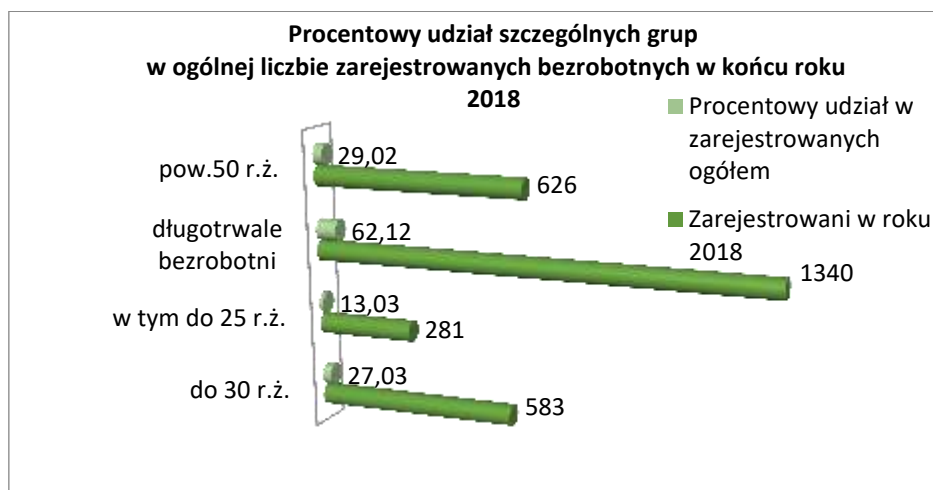
#### 4.4. Bezrobotni wg wieku

Grupa wieku w latach	W końcu grudnia 2018	
	ogółem	w tym kobiet
18-24	281	145
25-34	597	339
35-44	456	224
45-54	406	146
55-59	279	118
60 i więcej	138	0
<b>razem</b>	<b>2157</b>	<b>972</b>



#### 4.5. Osoby bezrobotne będące w szczególnej sytuacji na rynku pracy zarejestrowane w końcu 2018 roku:

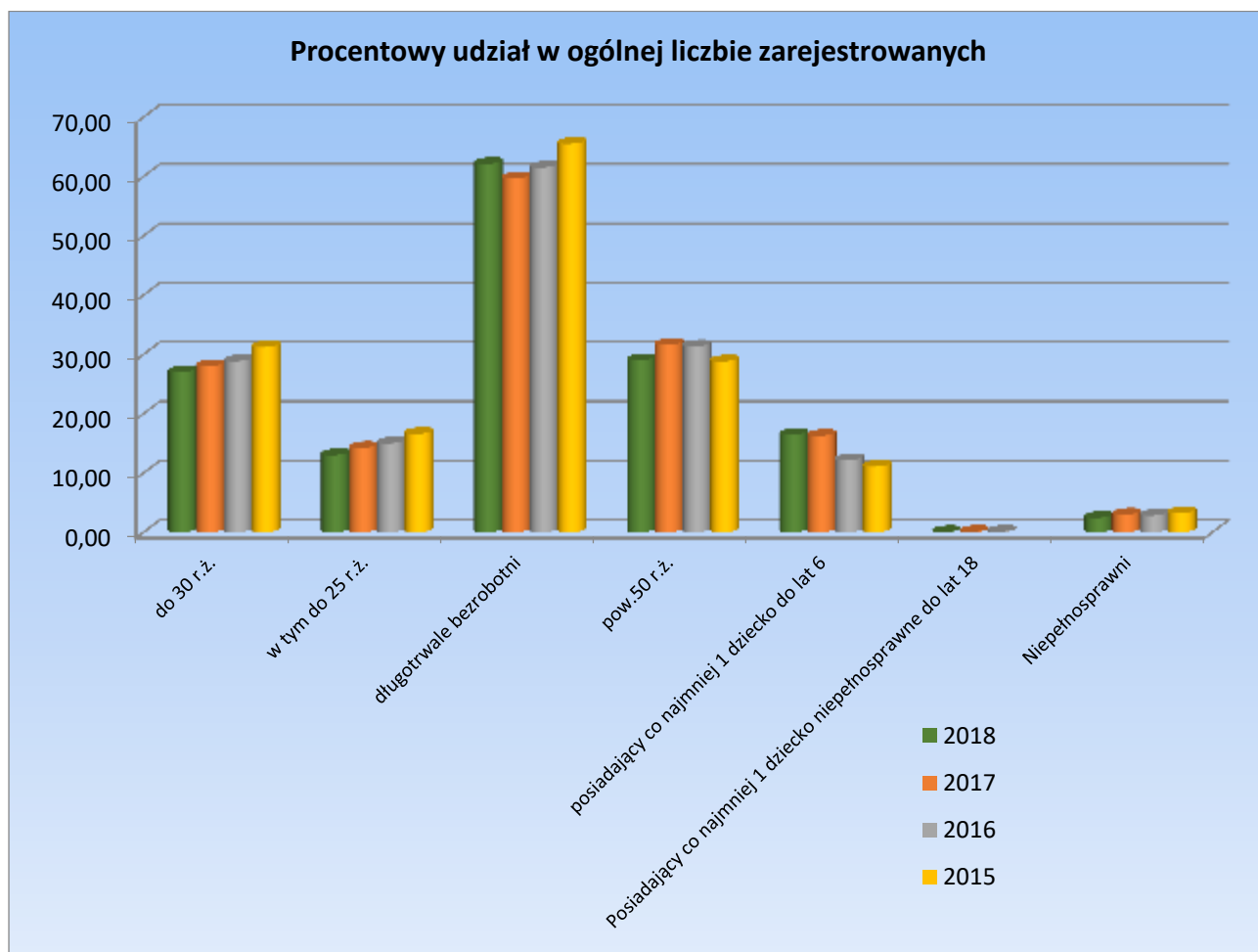
do 30 r.ż.	583
w tym do 25 r.ż.	281
długotrwale bezrobotni	1340
pow.50 r.ż.	626
posiadający co najmniej 1 dziecko do lat 6	355
Posiadający co najmniej 1 dziecko niepełnosprawne do lat 18	1
Niepełnosprawni	53





### Osoby będące w szczególnej sytuacji na rynku pracy w latach 2015-2018

Osoby będące w szczególnej sytuacji na rynku pracy	2018	2017	2016	2015
do 30 r.ż.	583	599	733	1018
w tym do 25 r.ż.	281	304	381	541
długotrwale bezrobotni	1340	1276	1562	2135
pow.50 r.ż.	626	676	796	939
posiadający co najmniej 1 dziecko do lat 6	355	348	309	362
Posiadający co najmniej 1 dziecko niepełnosprawne do lat 18	1	2	3	5
Niepełnosprawni	53	64	72	106



#### 4.6. Osoby bezrobotne wg przydzielonego profilu pomocy.

Zgodnie z Ustawą o promocji zatrudnienia i instytucji rynku pracy niezwłocznie po rejestracji ustala się bezrobotnemu *profil* pomocy, oznaczający właściwy ze względu na potrzeby bezrobotnego zakres form pomocy określonych w ustawie:

- 1) *profil* pomocy I - pośrednictwo pracy, a także w uzasadnionych przypadkach poradnictwo zawodowe lub formy pomocy, o których mowa w art. 40 ust. 1 i 3a, art. 45, art. 46 ust. 1 pkt 2, art. 60b, art. 61e pkt 2 oraz art. 66k-66n;
- 2) *profil* pomocy II - usługi i instrumenty rynku pracy, działania aktywizacyjne zlecone przez urząd pracy oraz inne formy pomocy z wyłączeniem Programu Aktywizacja i Integracja, o którym mowa w art. 62a;
- 3) *profil* pomocy III - Program Aktywizacja i Integracja, o którym mowa w art. 62a, działania aktywizacyjne zlecone przez urząd pracy, programy specjalne, skierowanie do zatrudnienia wspieranego u pracodawcy lub podjęcia pracy w spółdzielni socjalnej zakładanej przez osoby prawne oraz w uzasadnionych przypadkach poradnictwo zawodowe.

Liczba bezrobotnych zarejestrowanych w końcu roku 2018 z ustalonym profilem pomocy kształtowała się następująco:

	Ogółem	Kobiety
Profil I	20	7
Profil II	1257	523
Profil III	871	438
Ogółem	2148	968

#### 4.7. Cudzoziemcy.

W końcu 2018 roku bezrobotnych nie posiadających obywatelstwa polskiego zarejestrowanych było 4, w tym 3 kobiety.

W trakcie omawianego okresu b.r. zarejestrowało się 8 cudzoziemców, w tym 3 kobiety.

#### **4.8. Osoby uprawnione do dodatku aktywizacyjnego.**

Z definicji określonej Ustawą - dodatek aktywizacyjny - oznacza to kwotę wypłaconą osobie, która będąc bezrobotnym posiadającym prawo do zasiłku, podjęła samodzielnie lub w wyniku skierowania przez powiatowy urząd pracy zatrudnienie lub inną pracę zarobkową.

W całym roku 2018 r. dodatków aktywizacyjnych podejmującym pracę z własnej inicjatywy przyznano 101 osobom.

*W roku 2017 wypłacono takie dodatki 91 osobom.*

#### **4.9. Zwolnieni z przyczyn dotyczących zakładu pracy.**

Od stycznia do grudnia 2018 roku zarejestrowało się 42 osoby zwolnione z przyczyn dotyczących zakładu pracy, co stanowiło 1,3% nowo zarejestrowanych w tym okresie bezrobotnych.

Na koniec grudnia 2018 r liczba osób zarejestrowanych bezrobotnych zwolnionych z przyczyn wymienionych wyżej wynosiła 40, w tym 25 kobiet.

#### **4.10. Zgłoszenia zwolnień grupowych.**

Od początku roku 2018 do końca grudnia nie zgłoszono zamiaru dokonania zwolnień grupowych z zakładów pracy.

#### **4.11. Bezrobotni z prawem do zasiłku.**

Na koniec grudnia 2018 r. liczba zarejestrowanych bezrobotnych z prawem do zasiłku wynosiła 213 osób w tym 105 kobiet. Bezrobotni z prawem do zasiłku stanowili 9,9% ogółu bezrobotnych zarejestrowanych w tut. urzędzie.

### **5. Osoby zarejestrowane jako poszukujące pracy.**

Na koniec grudnia 2018 r. było 50 osób zarejestrowanych jako poszukujący pracy, w tym 14 kobiet. 30 z nich to osoby niepełnosprawne, w tym 9 kobiet.

## **6. Pośrednictwo pracy.**

### **6.1. Oferty pracy.**

W okresie 2018 roku zgłoszono do tut. Urzędu 1629 ofert pracy, w tym ofert pracy subsydiowanej – 231, z sektora publicznego – 100, pracy sezonowej - 788 oraz 37 ofert dla osób niepełnosprawnych.

*W roku 2017 liczba zgłoszonych ofert ogółem wynosiła 2319, w tym stażu - 231, ofert dla osób niepełnosprawnych - 38.*

## **7. Podjęcia pracy.**

Od stycznia do września 2018 r. ogółem pracę podjęło 1685 osób bezrobotnych, w tym 829 kobiet. Z tego zatrudnienie niesubsydiowane podjęło 1402 osób (697 kobiet). W ramach prac subsydiowanych zatrudnienie rozpoczęło 283 osób, w tym 132 kobiety.

*W porównaniu do roku 2017 w omawianym roku 2018 pracę podjęło o 482 osoby mniej, prace subsydiowane o 207 osób mniej.*

## **8. Aktywizacja zawodowa bezrobotnych.**

### **8.1. Prace interwencyjne.**

Z powodu podjęcia prac interwencyjnych w 2018 r. wyłączono z ewidencji 13 osób, w tym 12 kobiet.

*W roku 2017 prace interwencyjne rozpoczęło 26 osób.*

### **8.2. Roboty publiczne.**

Od stycznia do grudnia 2018 roku przy robotach publicznych zatrudniono 100 osób, w tym 48 kobiet.

*W roku 2017 r. roboty publiczne rozpoczęło o 37 osób więcej niż w 2018.*

### **8.3. Staż.**

W okresie od stycznia do grudnia 2018 r. staż rozpoczęło 266 osób, w tym 179 kobiet.

*W roku 2017 staż rozpoczęło o 162 osoby więcej niż w omawianym 2018.*

### **8.4. Szkolenia.**

W 2018 roku od stycznia do grudnia szkolenie rozpoczęło 22 osoby na 22 kursach indywidualnych.

Tematyka Organizowanych szkoleń:

- ❖ Kurs kucharski
- ❖ Laborant sekcyjny
- ❖ Operator koparko-ładowarki kl. III
- ❖ Opiekun osób niepełnosprawnych
- ❖ Palacz kotłów centralnego ogrzewania opalanych paliwem stałym, ciekłym i gazowym
- ❖ Prawo jazdy kat. C i kwalifikacja wstępna przyspieszona dla kierowców wykonujących transport drogowy w zakresie przewozu rzeczy
- ❖ Spawacz metodą TIG-141
- ❖ Spawanie metodą MAG- 135
- ❖ Szkolenie okresowe przewozu rzeczy
- ❖ Trener personalny

*W 2017 roku od stycznia do grudnia szkolenie rozpoczęło 45 osób na 35 kursach.*

### **8.5. Prace społecznie użyteczne**

W ramach prac społecznie użytecznych w roku 2018 skierowano 60 osób w tym 38 kobiet.

*W roku 2017 skierowano do prac społecznie użytecznych 93 osoby.*

## **9. Zatrudnienie cudzoziemców**

### **9.1. Oświadczenia o zamiarze powierzenia pracy cudzoziemcom.**

W okresie 2018 r. pracodawcy złożyli 646 oświadczeń o powierzeniu wykonywania pracy cudzoziemcom (obywatelom Republiki Armenii, Republiki Białorusi, Republiki Gruzji, Republiki Mołdawii, Federacji Rosyjskiej i Ukrainy).

### **9.2. Informacja starosty na temat możliwości zaspokojenia potrzeb kadrowych.**

W roku 2018 wpłynęło 41 ofert pracy pod kątem zatrudnienia cudzoziemców, łącznie na 240 stanowisk pracy. Wydano 233 informacji starosty na temat możliwości zaspokojenia potrzeb kadrowych.

### **9.3. Zezwolenia na pracę sezonową**

W roku 2018 wydano cudzoziemcom 2 zezwolenia na pracę sezonową

## **10. Dotacje na podjęcie działalności gospodarczej oraz refundacje kosztów wyposażenia stanowisk pracy dla skierowanych bezrobotnych.**

W okresie 2018 roku udzielono dotacji 70 osobom bezrobotnym na podjęcie działalności gospodarczej na łączną kwotę **1 095 991,00** zł. w tym w ramach Programu Operacyjnego Wiedza Edukacja Rozwój udzielono wsparcia 31 osobom na kwotę 482 000 zł, w ramach Regionalnego Programu Operacyjnego Województwa Podlaskiego – 22 osobom w kwocie 338 491 zł.

W roku 2018 podpisano z pracodawcami 14 umów na utworzenie 17 stanowisk pracy za kwotę **287 929,00** zł., w tym w ramach Regionalnego Programu Operacyjnego Województwa Podlaskiego zawarto 11 umów na utworzenie 12 miejsc pracy w kwocie 194 929 zł.,

*W roku 2017 udzielono dotacji 105 osobom bezrobotnym na podjęcie działalności gospodarczej na łączną kwotę 1 804 460,00 zł. W ramach Programu Operacyjnego Wiedza Edukacja Rozwój udzielono wsparcia 31 osobom na kwotę 533 360,700 zł, w ramach Regionalnego Programu Operacyjnego Województwa Podlaskiego – 21 osobom w kwocie 357 000,00 zł., z Funduszu pracy udzielono wsparcia 53 osobom na kwotę 914 100,00 zł.*

*W 2017 r podpisano z pracodawcami 32 umowy na utworzenie 38 stanowisk pracy za kwotę 660 000,00 zł., w tym w ramach Regionalnego Programu Operacyjnego Województwa Podlaskiego zawarto 11 umów na utworzenie 14 miejsc pracy w kwocie 240 000,00 zł., z Funduszu Pracy zawarto 21 umów na utworzenie 24 miejsc pracy w kwocie 420 000,00zł.*

*Informację opracowała: Urszula Grzybowska*