



POWIATOWY URZĄD PRACY w Augustowie

16-300 Augustów, ul. Mickiewicza 2, tel. (87) 644 49 00; fax. (87) 644 77 08

e-mail: sekretariat@pup.augustow.pl ; www.pup.augustow.pl

INFORMACJA

o stanie i strukturze bezrobocia

rejestrowanego

w 2014 roku

A u g u s t ó w , s t y c z e ń 2 0 1 5 r .

S P I S T E R Ś C I :

1. Poziom i stopa bezrobocia.	3
2. Zmiany w poziomie bezrobocia.	4
3. Struktura bezrobotnych.	5
3.1. Rejestrowane bezrobocie na wsi.	5
3.2. Kobiety.	5
3.3. Osoby będące w szczególnej sytuacji na rynku pracy	6
3.3.1. Bezrobotni w wieku do 25 roku życia	6
3.3.2. Bezrobotni do 27 r. życia (z wykształceniem wyższym 12 m-cy od ukończenia szkoły wyższej)	7
3.3.3. Bezrobotni powyżej 50 roku życia	7
3.3.4. Bezrobotni długotrwale	7
3.3.5. Kobiety, które nie podjęły zatrudnienia po urodzeniu dziecka	7
3.3.6. Bezrobotni bez kwalifikacji zawodowych.	8
3.3.7. Bezrobotni bez doświadczenia zawodowego.	8
3.3.8. Bezrobotni samotnie wychowujący co najmniej jedno dziecko do 18 roku życia.	8
3.3.9. Bezrobotni, którzy nie podjęli zatrudnienia po odbyciu kary pozbawienia wolności.	8
3.3.10. Bezrobotni niepełnosprawni.	8
3.4. Zarejestrowani wg wieku.	9
3.5. Zarejestrowani bezrobotni wg poziomu wykształcenia.	9
3.6. Zwolnieni z przyczyn dotyczących zakładu pracy.	10
3.7. Zgłoszenia zwolnień grupowych.	10
3.8. Bezrobotni z prawem do zasiłku.	10
3.8.1. Osoby uprawnione do dodatku aktywizacyjnego	10
3.9. Osoby zarejestrowane jako poszukujące pracy.	11
4. Pośrednictwo pracy.	11
4.1. Oferty pracy.	11
5. Podjęcia pracy.	11
6. Aktywizacja zawodowa bezrobotnych.	12
6.1. Prace interwencyjne.	12
6.2. Roboty publiczne.	12
6.3. Staż.	12
6.4. Bony stażowe	12
6.5. Szkolenia.	12
6.6. Prace społecznie użyteczne	14
6.7. Dotacje na podjęcie działalności gospodarczej oraz refundacje kosztów wyposażenia stanowisk pracy dla skierowanych bezrobotnych	14

1. Poziom i stopa bezrobocia.

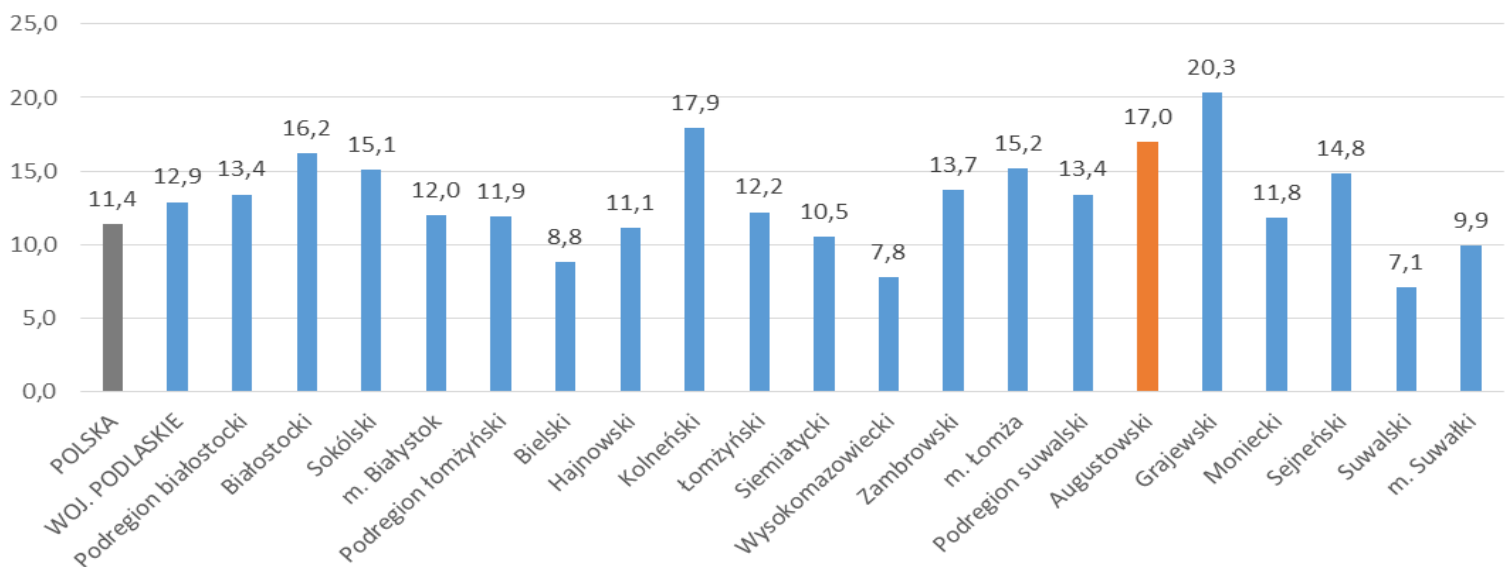
Liczba bezrobotnych ogółem w powiecie Augustowskim na koniec grudnia 2014 r. wynosiła 3597, w tym kobiet 1656.

W porównaniu do stanu na koniec grudnia 2013 r. liczba ta jest mniejsza o 635 osób, natomiast liczba kobiet zmalała o 241.

Miesiąc	Liczba zarejestrowanych bezrobotnych ogółem	
	Razem	Kobiety
Styczeń	4412	1982
Luty	4380	1965
Marzec	4196	1909
Kwiecień	3909	1834
Maj	3712	1733
Czerwiec	3551	1684
Lipiec	3555	1677
Sierpień	3568	1682
Wrzesień	3487	1614
Październik	3396	1586
listopad	3493	1631
grudzień	3597	1656

Bezrobotni zarejestrowani w powiecie Augustowskim w końcu listopada 2014r. Stanowili 17,0% liczby ludności czynnej zawodowo (w województwie podlaskim stopa bezrobocia wyniosła na koniec listopada 2014 r. 12,9 %, w kraju 11,4%).

Stopa bezrobocia w poszczególnych regionach woj. podlaskiego w końcu listopada 2014 r.



Wg stanu na koniec listopada 2013 r. stopa bezrobocia w rejonie augustowskim wynosiła 19,1%, w województwie podlaskim 14,9% natomiast na obszarze całego kraju 13,2%.

2. Zmiany w poziomie bezrobocia.

Od stycznia do grudnia 2014 r. i „przyływ” „odpływ” bezrobotnych kształtował się następująco:

„Przyływ” i „odpływ” w poszczególnych miesiącach 2014.

Wyszczególnienie	Ilość zarejestrowanych w okresie od I-XII
Ogółem „przyływ”	4178
Zamieszkali na wsi	1463
Osoby w okresie 12 m-cy od dnia ukończenia nauki	513
Cudzoziemcy	8
Osoby do 25 roku życia	1398
Do 27 r.ż. które ukończyły szkołę wyższą	171
Długotrwale bezrobotne	1894
Kobiety które nie podjęły zatrudnienia po urodzeniu dziecka	235
Pow.50 r.ż.	733
Bez kwalifikacji zawodowych	893
Bez doświadczenia zawodowego	1263
Bez wykształcenia średniego	1807
Samotnie wychowujące co najmniej jedno dziecko do 18 roku życia	253
Które po odbyciu kary pozbawienia wolności nie podjęły zatrudnienia	82
Niepełnosprawni	149
Po zakończeniu kontraktu socjalnego	1
Ogółem „odpływ”	4813
Podjęcia pracy	2145
Szkolenia	194
Staż	466
Przygotowanie zawodowe	0
Prace społecznie użyteczne	75
Odmowa bez uzasadnionej przyczyny przyjęcia propozycji odpowiedniej pracy lub innej formy pomocy	23
Rozpoczęcie indywidualnego programu zatrudnienia socjalnego lub podpisania kontraktu socjalnego	17
Niepotwierdzenie gotowości	942
Rezygnacji	582
Podjęcia nauki	20
Uk.60/65 lat	25
Nabycie praw emerytalno-rentowych	140
Nabycia praw do świadczenia przedemerytalnego	54
Inne przyczyny	130

3. Struktura bezrobotnych.

3.1. Rejestrowane bezrobocie na wsi.

W roku 2014 zarejestrowano 1463 bezrobotnych zamieszkałych na wsi (35,0% ogółu rejestrujących się w 2014r.) w tym 623 kobiety. W okresie od stycznia do grudnia 2014r. pracę podjęło 748 osób bezrobotnych z tej grupy w tym 321 kobiet.

Na koniec grudnia roku 2014 stan zarejestrowanych bezrobotnych zamieszkałych na wsi wynosił 1473 w tym 661 kobiety. Wśród tej populacji bezrobotnych 76 osób posiadało prawo do zasiłku, w tym 31 kobiet. Udział bezrobotnych zamieszkałych na wsi do ogółu zarejestrowanych wg stanu na koniec grudnia 2014r. wynosił 40,1% .

Udział bezrobotnych zamieszkałych na wsi w ogólnej liczbie zarejestrowanych w końcu okresu sprawozdawczego 2014r. w porównaniu do stanu na koniec grudnia roku 2013. wzrósł o 6,8%.

3.2. Kobiety.

Według stanu na koniec grudnia 2014r. liczba zarejestrowanych kobiet wynosiła 1656, co stanowiło 46,0% ogółu zarejestrowanych bezrobotnych.

Wśród bezrobotnych kobiet:

1241 – to osoby poprzednio pracujące,

w tym: 78 – to kobiety zwolnione z przyczyn zakładu pracy,

415– to kobiety dotychczas niepracujące

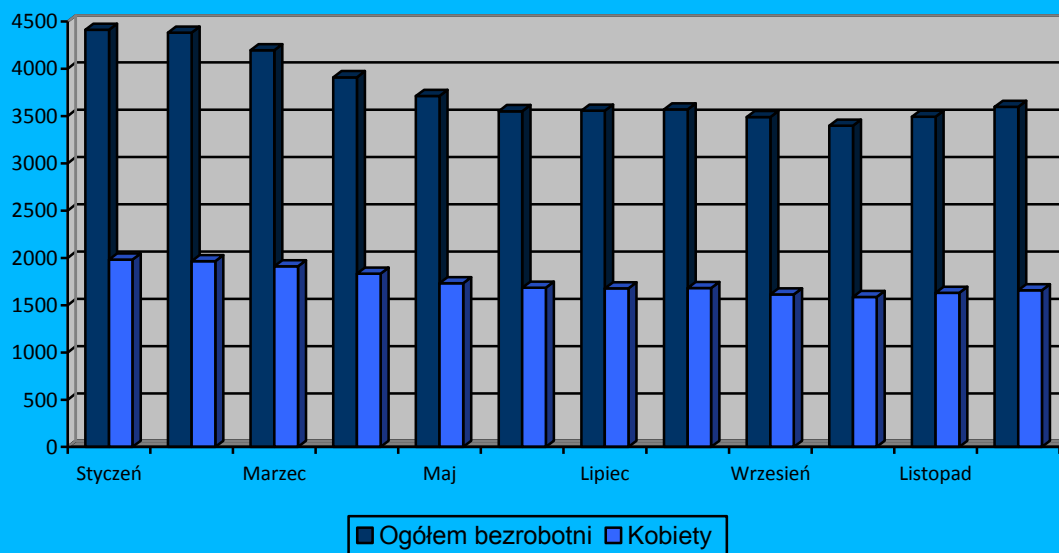
Z prawem do zasiłku w końcu grudnia 2014r. było zarejestrowanych 125 kobiet.

W końcu roku ubiegłego (2013) liczba zarejestrowanych kobiet wynosiła 1897, co stanowiło 44,8% ogółu zarejestrowanych.


Bezrobotne kobiety na tle ogółu bezrobotnych

Miesiąc	Bezrobotni ogółem	Liczba zarejestrowanych kobiet	
		W liczbach bezwzględnych	% udział w liczbie bezrobotnych ogółem
Styczeń	4412	1982	44,92
Luty	4380	1965	44,86
Marzec	4196	1909	45,50
Kwiecień	3909	1834	46,92
Maj	3712	1733	46,69
Czerwiec	3551	1684	47,42
Lipiec	3555	1677	47,17
Sierpień	3568	1682	47,14
Wrzesień	3487	1614	46,29
Październik	3396	1586	46,70
Listopad	3493	1631	46,69
Grudzień	3597	1656	46,04

Bezrobotne kobiety na tle ogółu bezrobotnych w poszczególnych miesiącach 2014 r.



3.3. Osoby będące w szczególnej sytuacji na rynku pracy



3.3.1. Bezrobotni w wieku do 25 roku życia

W końcu grudnia bezrobotnych, którzy nie ukończyli 25 roku życia było **651, w tym 339 kobiet**. Procentowy udział tej grupy ludzi młodych w ogólnej liczbie bezrobotnych w końcu powyższego okresu statystycznego wyniósł 18,1%.

W okresie od stycznia do grudnia 2014 zarejestrowało się 1398 młodych bezrobotnych w tym 628 kobiet. 587 bezrobotnych w tym 248 kobiet podjęło pracę. Prace interwencyjne rozpoczęły 2 osoby, roboty publiczne 15, staż 279, szkolenie rozpoczęło 57 - bezrobotnych do 25 roku życia.

W końcu roku 2013 zarejestrowanych było 940 (22,2%) w tym 441 kobiet w wieku do 25 roku życia

3.3.2. Bezrobotni do 27 r. życia (z wykształceniem wyższym 12 m-cy od ukończenia szkoły wyższej)

W końcu grudnia 2014 r. zarejestrowanych było 47 takich osób w tym 31 kobiet.

W okresie od stycznia do grudnia 2014 zarejestrowało się 171 takich osób w tym 111 kobiet.

3.3.3. Bezrobotni powyżej 50 roku życia

W tej grupie wiekowej będącej w szczególnej sytuacji na rynku pracy zarejestrowanych było w końcu grudnia 954 osób w tym 339 kobiet. Stanowili oni 26,5% ogółu zarejestrowanych bezrobotnych.

Od stycznia do grudnia 2014r. zarejestrowało się 733 osoby w tym 307 kobiet. Pracę podjęło 309 osób w tym 112 kobiet. Prace interwencyjne rozpoczęło 5 osoby, roboty publiczne 37, przygotowanie zawodowe 0, szkolenie rozpoczęło 57 osób bezrobotnych, staż 279.

W końcu roku 2013 zarejestrowanych było 1024 (24,2%) w tym 347 kobiet w wieku powyżej 50 roku życia

3.3.4. Bezrobotni długotrwale

Długotrwale bezrobotnych (czyli pozostających w rejestrze urzędu pracy łącznie przez okres 12 miesięcy w okresie ostatnich dwóch lat) zarejestrowanych w końcu grudnia 2014 r. było 2425 osób, w tym 1145 kobiet. Procentowy udział do ogółu bezrobotnych wyniósł 67,4%.

W okresie sprawozdawczym zarejestrowały się 1894 osób spełniających warunek długotrwale bezrobotnego w tym 876 kobiety. Pracę podjęło 808 osób w tym 361 kobiet. Prace interwencyjne rozpoczęło 3 osoby, roboty publiczne 40, staż 150, przygotowanie zawodowe dorosłych - 0, prace społecznie użyteczne – 67, szkolenie rozpoczęło 80 osób.

W końcu roku 2013 zarejestrowanych było 2702 (63,8%) w tym 1211 kobiet, mających status długotrwale bezrobotnego.

3.3.5. Kobiety, które nie podjęły zatrudnienia po urodzeniu dziecka

W końcu grudnia 2014 r. stan zarejestrowanych kobiet które nie podjęły zatrudnienia po urodzeniu dziecka, wynosił 458.

W trakcie 2014 roku zarejestrowało się 235 takich kobiet, 114 z nich podjęło pracę.

3.3.6. Bezrobotni bez kwalifikacji zawodowych.

W końcu omawianego roku zarejestrowanych bezrobotnych w tej grupie było 950 osób w tym 480 kobiet.

Natomiast w okresie od stycznia do grudnia takich osób zarejestrowało się 893 w tym 464 kobiet.

W końcu roku 2013 bezrobotnych bez kwalifikacji zawodowych zarejestrowanych było 1153 (27,2%) w tym 578 kobiet

3.3.7. Bezrobotni bez doświadczenia zawodowego.

Jest to grupa bezrobotnych, która została zdefiniowana w ustawie o promocji zatrudnienia i instytucjach rynku pracy oznacza ona bezrobotnych, którzy wykonywali zatrudnienie lub inną pracę zarobkową przez łączny okres poniżej 6 miesięcy.

W końcu grudnia 2014 zarejestrowanych było 1004 osób nie posiadających doświadczenia zawodowego, w tym 535 kobiet.

W okresie całego roku zarejestrowało się ich 1263 w tym 599 kobiet.

W końcu roku 2013 bezrobotnych bez doświadczenia zawodowego zarejestrowanych było 1232 (29,11%) w tym 640 kobiet

3.3.8. Bezrobotni samotnie wychowujący co najmniej jedno dziecko do 18 roku życia.

W końcu grudnia było zarejestrowanych 311 osób w tym 268 kobiet. Od stycznia do grudnia zarejestrowało się 253 osób w tym 216 kobiet.

3.3.9. Bezrobotni, którzy nie podjęli zatrudnienia po odbyciu kary pozbawienia wolności.

W końcu roku 2014 zarejestrowanych było 89 osób(mężczyźni). W trakcie tego okresu zarejestrowało się 82 mężczyzn.

3.3.10. Bezrobotni niepełnosprawni.

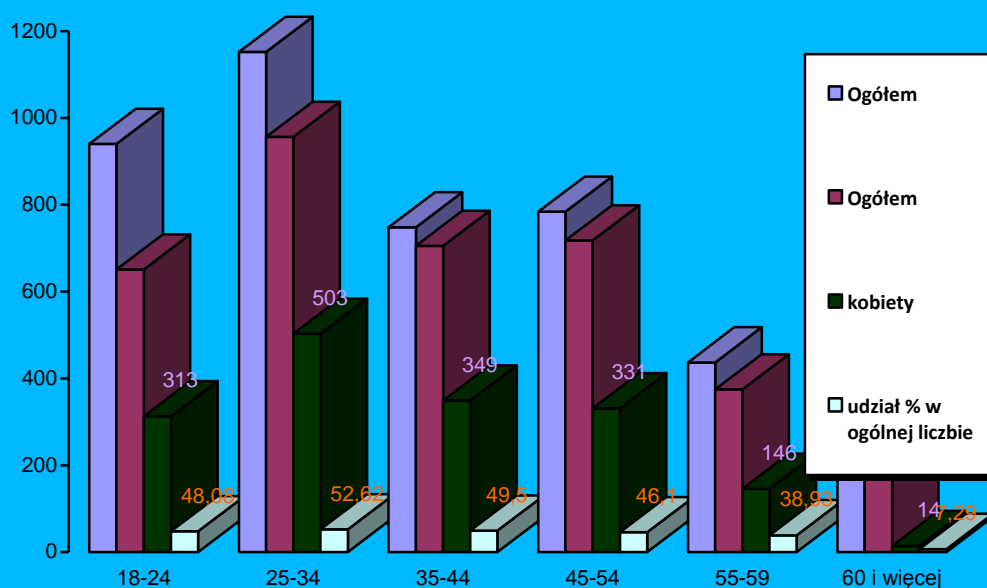
W końcu grudnia 2014 zarejestrowanych było 121 osób niepełnosprawnych w tym 57 kobiet.

Od stycznia do grudnia zarejestrowało się 149 takich osób w tym 68 kobiet.

3.4. Zarejestrowani wg wieku.

Liczba bezrobotnych wg grup wieku osiągnęła w końcu roku 2014 następujące wielkości:

Grupa wieku w latach	W końcu roku 2014		W końcu roku 2013	
	ogółem	w tym kobiet	ogółem	w tym kobiet
18-24	651	313	940	441
25-34	956	503	1152	500
35-44	705	349	748	341
45-54	718	331	784	342
55-59	375	146	437	173
60 i więcej	192	14	171	0
razem	3597	1656	4232	1797

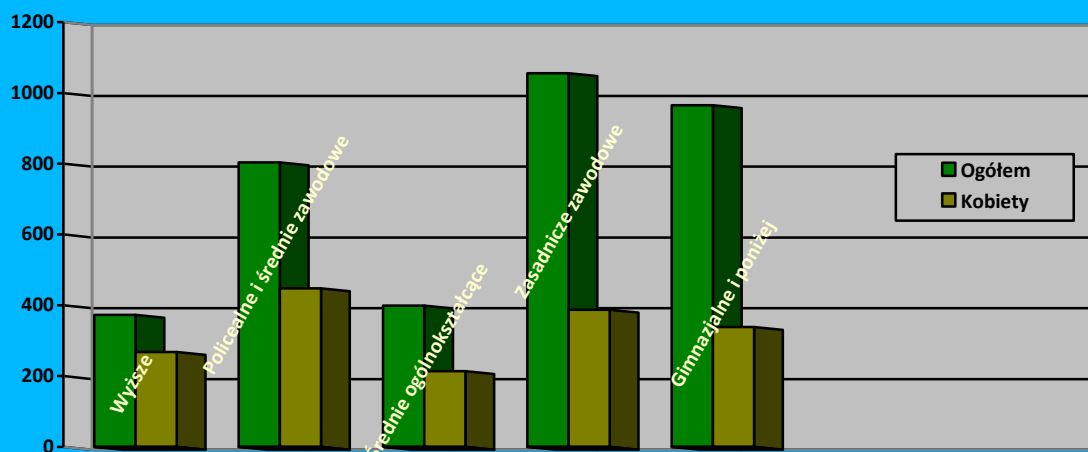


3.5. Zarejestrowani bezrobotni wg poziomu wykształcenia.

Struktura wykształcenia bezrobotnych zarejestrowanych w końcu grudnia 2014 r. kształtowała się następująco:

Wykształcenie	Liczba bezrobotnych w końcu roku 2014		Liczba bezrobotnych w końcu roku 2013	
	ogółem	w tym kobiet	ogółem	w tym kobiety
Wyższe	373	268	443	307
Policealne i średnie zawodowe	804	448	981	522
Średnie ogólnokształcące	399	214	488	269
Zasadnicze zawodowe	1056	387	1217	425
Gimnazjalne i poniżej	965	339	1103	374
razem	3597	1656	4232	1897

Bezrobotni zarejestrowani w końcu 2014 r. wg wykształcenia



3.6. Zwolnieni z przyczyn dotyczących zakładu pracy.

W 2014 roku zarejestrowało się 202 osoby zwolnione z przyczyn dotyczących zakładu pracy, co stanowiło 5,6% nowo zarejestrowanych w tym okresie bezrobotnych.

Na koniec grudnia 2014 r. liczba osób zarejestrowanych bezrobotnych zwolnionych z przyczyn wymienionych wyżej wynosiła 151 w tym 78 kobiet.

3.7. Zgłoszenia zwolnień grupowych.

W roku 2014 zapowiedzi zwolnień grupowych nie zgłoszono.

3.8. Bezrobotni z prawem do zasiłku.

Na koniec grudnia 2014 r. liczba zarejestrowanych bezrobotnych z prawem do zasiłku wynosiła 271 osób w tym 125 kobiet. Bezrobotni z prawem do zasiłku stanowili 7,5% ogółu bezrobotnych zarejestrowanych w tut. urzędzie.

W porównaniu do analogicznego okresu roku ubiegłego udział bezrobotnych z prawem do zasiłku w ogólnej liczbie zarejestrowanych bezrobotnych nieznacznie wzrósł o 0,04%.

3.8.1. Osoby uprawnione do dodatku aktywizacyjnego

Z definicji określonej Ustawą - Dodatek aktywizacyjny - oznacza to kwotę wypłaconą osobie, która będąc bezrobotnym posiadającym prawo do zasiłku, podjęła samodzielnie lub w wyniku skierowania przez powiatowy urząd pracy zatrudnienie lub inną pracę zarobkową.

W całym roku 2014 r. dodatków aktywizacyjnych podejmującym pracę z własnej inicjatywy przyznano 84 osobom.

3.9. Osoby zarejestrowane jako poszukujące pracy.

Na koniec grudnia 2014 r. było zarejestrowanych 72 osób jako poszukujące pracy, w tym 31 kobiet. 43 z nich to osoby niepełnosprawne, w tym 16 kobiet.

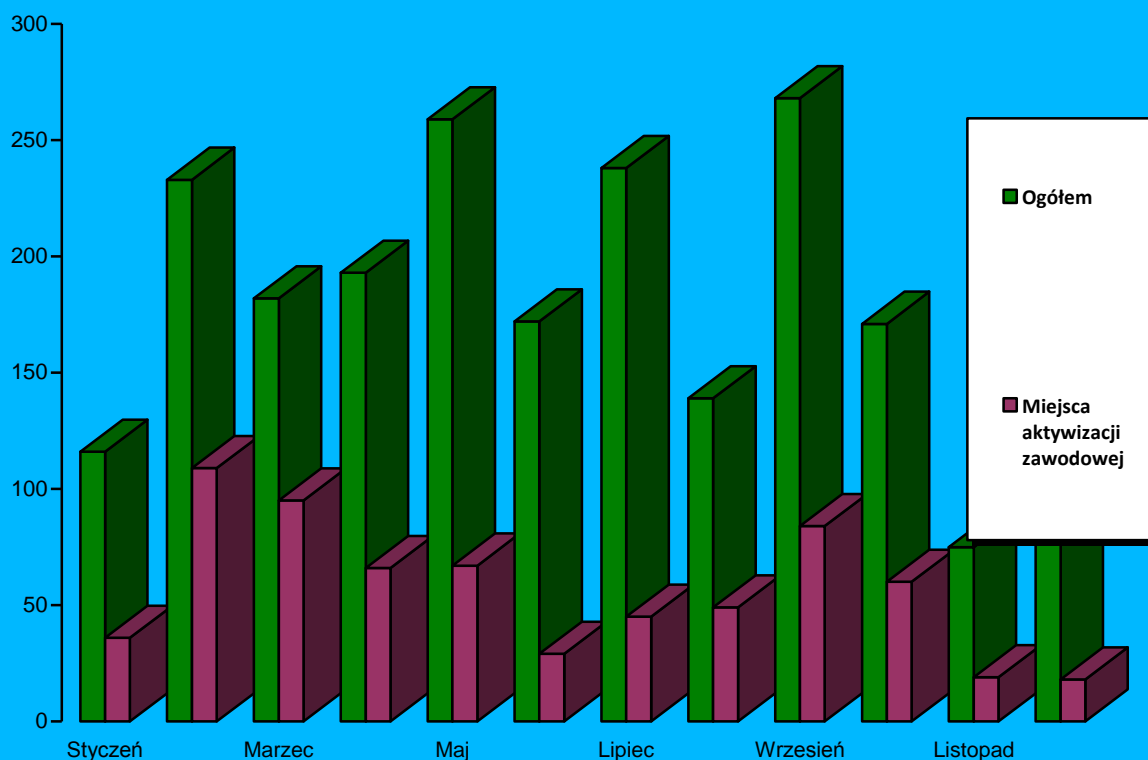
4. Pośrednictwo pracy.

4.1. Oferty pracy.

W okresie od stycznia do grudnia 2014 roku zgłoszono do tut. Urzędu 2123 oferty pracy, w tym oferty w ramach stażu – 460, prac społecznie użytecznych 7, oraz 25 ofert dla osób niepełnosprawnych.

W roku 2013 r. liczba zgłoszonych ofert ogółem była mniejsza o 641, ofert stażu mniejsza o 102, PSU większa o 41, dla niepełnosprawnych była większa o 27.

Oferty w poszczególnych miesiącach 2013r.



5. Podjęcia pracy.

Od stycznia do grudnia 2014r. ogółem pracę podjęło 2145 bezrobotnych, w tym 964 kobiet. Z tego zatrudnienie niesubsydiowane podjęło 1805 osób (825 kobiet). W ramach prac subsydiowanych zatrudnienie rozpoczęło 340 osób w tym 139 kobiet.

W porównaniu do roku ubiegłego liczba podejmujących pracę była mniejsza o 36.

6. Aktywizacja zawodowa bezrobotnych.

6.1. Prace interwencyjne.

Z powodu podjęcia prac interwencyjnych w 2014 r. wyłączono z ewidencji 12 osób, w tym 5 kobiet.

W roku 2013 prace interwencyjne rozpoczęło 11 osób.

6.2. Roboty publiczne.

Od stycznia do grudnia 2014 roku przy robotach publicznych zatrudniono 94 osoby w tym 31 kobiet.

W roku 2013 r. roboty publiczne rozpoczęło o 30 osób mniej niż w 2014.

6.3. Staż.

W okresie od stycznia do grudnia 2014 na staż skierowano 466 osób (w tym 292 kobiety).

W roku 2013 staż rozpoczęło o 75 osób mniej niż w omawianym 2014.

6.4. Bony stażowe

W ramach dodatkowych instrumentów adresowanych do bezrobotnych do 30 roku życia opisanych w Rozdziale 13d Ustawy o promocji zatrudnienia i instytucjach rynku pracy w ramach wydanych bonów stażowych w roku 2014 staż rozpoczęło 46 osób bezrobotnych.

6.5. Szkolenia.

W 2014 roku od stycznia do grudnia szkolenie rozpoczęło 194 osoby na 59 kursach.

W 2013 roku od stycznia do grudnia szkolenie rozpoczęło 131 osób na 52 kursach.

Tematyka szkoleń organizowanych w 2014 roku:

ABC Przedsiębiorczości
Dozór i eksploatacja urządzeń gazowych (Gr. 3 E, D)
Drwal - operator pilarki
Kierowca wózków jezdniowych oraz bezpieczną wymianą butli gazowej
Kierowca wózków jezdniowych podnośnikowych z wyłączeniem specjalizowanych
Kurs początkowy i specjalistyczny w zakresie przewozu drogowego materiałów niebezpiecznych w cysternach

Kurs początkowy podstawowy w zakresie przewozu materiałów niebezpiecznych wszystkich klas oraz podstawowy specjalistyczny przewozu w cysternach
Kwalifikacja wstępna przyspieszona dla kandydatów na kierowców kat. C, C+E
Kwalifikacja wstępna przyspieszona dla kandydatów na kierowców w zakresie kat. D
Kwalifikacja wstępna przyspieszona dla kierowców wykonujących transport drogowy w zakresie kat. C, C+E
Kwalifikacja wstępna przyspieszona dla kierowców wykonujących transport drogowy w zakresie przewozu rzeczy
Kwalifikacja wstępna przyspieszona uzupełniająca w zakresie przewozu osób
Monter ociepleń budynków z montowaniem rusztowań
Obsługa kas fiskalnych, techniki sprzedaży
Obsługa traka
Obsługa żurawi przenośnych
Operator koparki jednoznaczyniowej kl. III
Operator koparko ładowarki kl. III
Operator koparko ładowarki klasa III wszystkie typy
Operator ładowarki jednoznaczyniowej do 2,5 m ³ kl. III
Opiekun osób starszych z modułem języka niemieckiego
Opiekun osób starszych z modułem języka angielskiego
Palacz kotłów wodnych i parowych niskoparametrowych na paliwa stałe, płynne i gazowe
Podstawy rachunkowości dla kandydatów na księgowego
Prawo jazdy kat. B
Prawo jazdy kat. C
Prawo jazdy kat. C; kwalifikacja wstępna przyspieszona
Prawo jazdy kat. C; Kwalifikacja wstępna przyspieszona dla kierowców wykonujących transport drogowy w zakresie kat. C, C+E
Prawo jazdy kat. C+E
Prawo jazdy kat. D
Spawanie elektrodą w osłonie gazów obojętnych (TIG, metoda 141)
Spawanie elektrodą topliwą w osłonie gazów aktywnych (MAG,135)
Spawanie elektrodą w osłonie gazów obojętnych (TIG, 141)
Specjalista ds. pozyskiwania Funduszy Unijnych
Sprzedawca z obsługą kas fiskalnych

Stylizacja paznokci oraz zabiegi na dłonie i paznokcie
Szkolenie barmańskie I stopnia
Szkolenie okresowe dla kierowców wykonujących transport drogowy w zakresie kat. C, C+E-przewozu rzeczy
Szkolenie okresowe dla kierowców kat. C i C+E prawo jazdy
Szkolenie osób nadzorujących bezpieczne przejście przez jezdnię w wyznaczonym miejscu
Szkolenie w zakresie kwalifikowanej pierwszej pomocy i uzyskania tytułu ratownika
Szwacz
Trener personalny

6.6. Prace społecznie użyteczne

W ramach prac społecznie użytecznych w roku 2014 skierowano 75 osoby w tym 47 kobiet.

W roku 2013 skierowano do prac społecznie użytecznych 61 osób w tym 40 kobiet.

6.7. Dotacje na podjęcie działalności gospodarczej oraz refundacje kosztów wyposażenia stanowisk pracy dla skierowanych bezrobotnych

W roku 2014 udzielono dotacji 138 osobom bezrobotnym na podjęcie działalności gospodarczej na łączną kwotę 2 469 333,00 zł. W tym 89 osoby bezrobotne sfinansowano z Europejskiego Funduszu Społecznego na kwotę 1 594 572,00 zł.

Przeciętna kwota na dofinansowanie działalności gospodarczej w roku 2014 wyniosła 17 893,72 zł. W tym ze środków EFS – 17 916,54 zł., a ze środków Funduszu Pracy – 17 852,27 zł.

W roku 2014 r. zawarto 54 umowy na refundację kosztów doposażenia **66** stanowisk pracy za kwotę **1 259 657,00** zł., w tym ze środków EFS zawarto 32 umowy na refundację 40 stanowisk pracy na kwotę 763 000,00 zł.

Przeciętna kwota udzielonych refundacji wyniosła w roku 2014 ogółem 19 085,71 zł. W tym ze środków Funduszu Pracy – 19 102,19 zł., a ze środków EFS -19 075,00 zł.

W okresie roku 2013 r. udzielono dotacji 118 osobom bezrobotnym na podjęcie działalności gospodarczej na łączną kwotę 2 019 000,00 zł. W tym 72 osoby bezrobotne sfinansowano z Europejskiego Funduszu Społecznego na kwotę 1 241 300,00 zł.

*W roku 2013 r. zawarto 51 umów na refundację kosztów doposażenia **67** stanowisk pracy za kwotę **1 207 550,00** zł., w tym ze środków EFS zawarto 18 umów na refundację 21 stanowisk pracy na kwotę 377 100,00 zł.*