



POWIATOWY URZĄD PRACY w Augustowie

16-300 Augustów, ul. Mickiewicza 2, tel. (87) 644 49 00; fax. (87) 644 77 08

e-mail: sekretariat@pup.augustow.pl ; www.pup.augustow.pl

INFORMACJA

o stanie i strukturze bezrobocia rejestrowanego

w 2015 roku

A u g u s t ó w , l u t y 2 0 1 6 r .

S P I S T E R Ś C I :

1. Poziom i stopa bezrobocia.	3
2. Zmiany w poziomie bezrobocia.	3
3. Struktura bezrobotnych.	4
3.1. Rejestrowane bezrobocie na wsi.	4
3.2. Kobiety.	4
3.3. Osoby będące w szczególnej sytuacji na rynku pracy	6
3.3.1. Bezrobotni w wieku do 30 roku życia	6
3.3.2. Bezrobotni powyżej 50 roku życia	6
3.3.3. Bezrobotni długotrwale	7
3.3.4. Kobiety, które nie podjęły zatrudnienia po urodzeniu dziecka	7
3.3.5. Bezrobotni bez kwalifikacji zawodowych.	7
3.3.6. Bezrobotni samotnie wychowujący co najmniej jedno dziecko do 6 roku życia.	7
3.3.1. Bezrobotni samotnie wychowujący co najmniej jedno dziecko niepełnosprawne do 18 roku życia.	7
3.3.2. Bezrobotni niepełnosprawni.	8
3.4. Zarejestrowani wg wieku.	8
3.5. Zarejestrowani bezrobotni wg poziomu wykształcenia.	9
3.6. Zwolnieni z przyczyn dotyczących zakładu pracy.	9
3.7. Zgłoszenia zwolnień grupowych.	9
3.8. Bezrobotni z prawem do zasiłku.	10
3.8.1. Osoby uprawnione do dodatku aktywizacyjnego	10
3.9. Osoby zarejestrowane jako poszukujące pracy.	10
4. Pośrednictwo pracy.	10
4.1. Oferty pracy.	10
5. Podjęcia pracy.	10
6. Aktywizacja zawodowa bezrobotnych.	11
6.1. Prace interwencyjne.	11
6.2. Roboty publiczne.	11
6.3. Staż.	11
6.4. Bony stażowe	11
6.5. Szkolenia.	11
6.6. Prace społecznie użyteczne	13
6.7. Dotacje na podjęcie działalności gospodarczej oraz refundacje kosztów wyposażenia stanowisk pracy dla skierowanych bezrobotnych	13

1. Poziom i stopa bezrobocia.

Liczba bezrobotnych ogółem w powiecie Augustowskim na koniec grudnia 2015 r. wynosiła 3258, w tym kobiet 1436.

W porównaniu do stanu na koniec grudnia 2014 r. liczba ta jest mniejsza o 339 osób, natomiast liczba kobiet zmalała o 220.

Miesiąc	Liczba zarejestrowanych bezrobotnych ogółem	
	Razem	Kobiety
Styczeń	3790	1714
Luty	3739	1700
Marzec	3573	1589
Kwiecień	3400	1525
Maj	3194	1441
Czerwiec	3083	1377
Lipiec	3078	1386
Sierpień	3062	1399
Wrzesień	3038	1400
Październik	3047	1398
listopad	3142	1420
grudzień	3258	1436

Bezrobotni zarejestrowani w powiecie Augustowskim w końcu grudnia 2015r. Stanowili 15,7,0% liczby ludności czynnej zawodowo (w województwie podlaskim stopa bezrobocia wyniosła na koniec grudnia 2015 r 11,8 %, w kraju 9,8%.

Wg stanu na koniec grudnia 2014 r. stopa bezrobocia w rejonie augustowskim wynosiła 17,4%, w województwie podlaskim 13,1% natomiast na obszarze całego kraju 11,5%.

2. Zmiany w poziomie bezrobocia.

Od stycznia do grudnia 2015 r. i „przyływ” „odpływ” bezrobotnych kształtował się następująco:

„Przyływ” i „odpływ” w poszczególnych miesiącach 2015.

Wyszczególnienie	Ilość zarejestrowanych w okresie od I-XII
Ogółem „przyływ”	4209
Zamieszkali na wsi	1541
Osoby w okresie 12 m-cy od dnia ukończenia nauki	515
Cudzoziemcy	6
Osoby do 25 roku życia	1357
Długotrwale bezrobotne	1552
Kobiety które nie podjęły zatrudnienia po urodzeniu dziecka	224

Pow.50 r.ż.	754
Bez kwalifikacji zawodowych	826
Bez doświadczenia zawodowego	1157
Samotnie wychowujące co najmniej jedno dziecko do 6 roku życia	345
Posiadający co najmniej 1 dziecko niepełnosprawne do 18 r.ż.	4
Niepełnosprawni	120

Ogółem „odpływ”		4548
Podjęcia pracy		2253
Szkolenia		98
Staż		573
	W tym w ramach bonu stażowego	30
Przygotowanie zawodowe		0
Prace społecznie użyteczne		83
Odmowa bez uzasadnionej przyczyny przyjęcia propozycji odpowiedniej pracy lub innej formy pomocy		7
Niepotwierdzenie gotowości		729
Rezygnacji		533
Podjęcia nauki		14
Osiągnięcie wieku emerytalnego		31
Nabycie praw emerytalno-rentowych		63
Nabycia praw do świadczenia przedemerytalnego		38
Inne przyczyny		126

3. Struktura bezrobotnych.

3.1. Rejestrowane bezrobocie na wsi.

W roku 2015 zarejestrowano 1541 bezrobotnych zamieszkałych na wsi (36,6% ogółu rejestrujących się w 2015r.) w tym 689 kobiet. W okresie od stycznia do grudnia 2015r. pracę podjęło 743 osób bezrobotnych z tej grupy w tym 344 kobiety.

Na koniec grudnia roku 2015 stan zarejestrowanych bezrobotnych zamieszkałych na wsi wynosił 1404 w tym 612 kobiety. Wśród tej populacji bezrobotnych 77 osób posiadało prawo do zasiłku, w tym 32 kobiety. Udział bezrobotnych zamieszkałych na wsi do ogółu zarejestrowanych wg stanu na koniec grudnia 2015r. wynosił 43,1% .

Udział bezrobotnych zamieszkałych na wsi w ogólnej liczbie zarejestrowanych w końcu okresu sprawozdawczego 2015r. w porównaniu do stanu na koniec grudnia roku 2014. Wynosił 40,1%.

3.2. Kobiety.

Według stanu na koniec grudnia 2015r. liczba zarejestrowanych kobiet wynosiła 1436, co stanowiło 44,1% ogółu zarejestrowanych bezrobotnych.

Wśród bezrobotnych kobiet:

1074 – to osoby poprzednio pracujące,

w tym: 58 – to kobiety zwolnione z przyczyn zakładu pracy,

362 – to kobiety dotychczas niepracujące

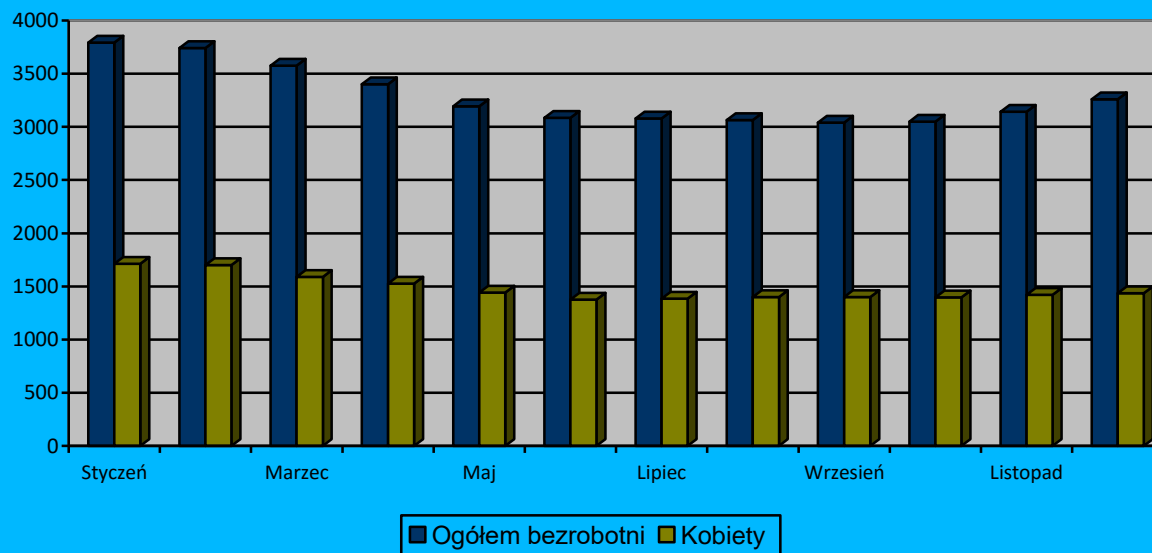
Z prawem do zasiłku w końcu grudnia 2015r. było zarejestrowanych 133 kobiety.

W końcu roku ubiegłego (2014) liczba zarejestrowanych kobiet była większa o 220.

Bezrobotne kobiety na tle ogółu bezrobotnych

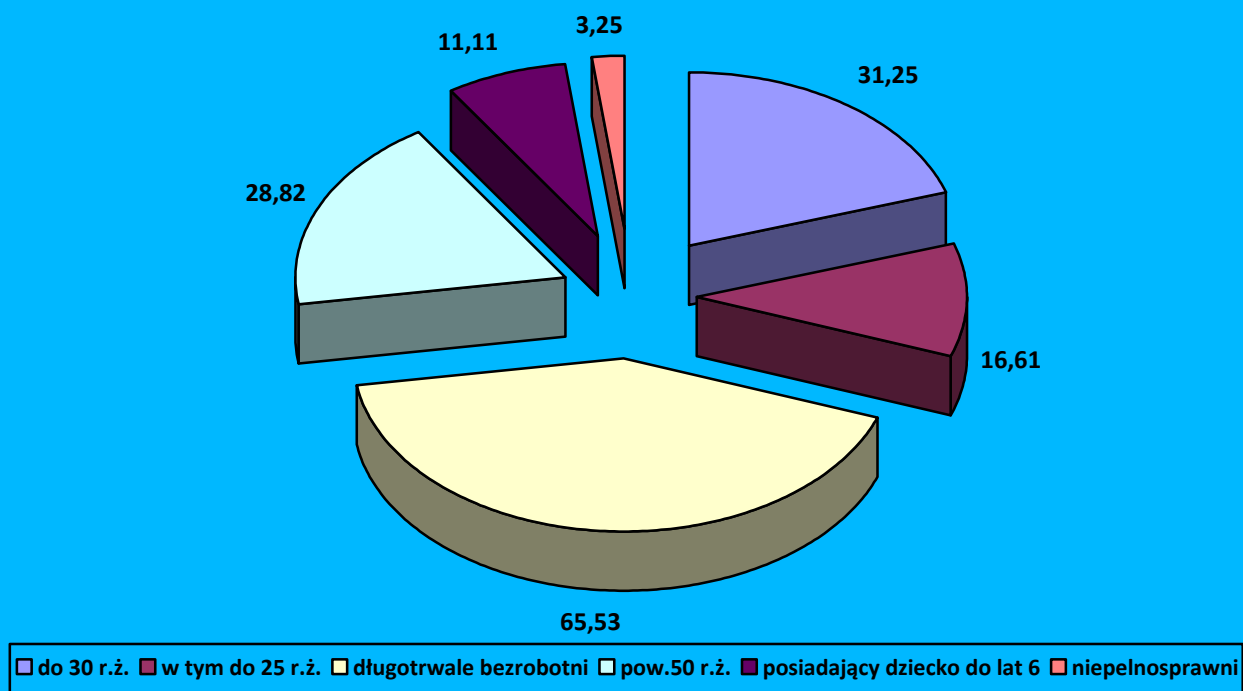
Miesiąc	Bezrobotni ogółem	Liczba zarejestrowanych kobiet	
		W liczbach bezwzględnych	% udział w liczbie bezrobotnych ogółem
Styczeń	3790	1714	45,22
Luty	3739	1700	45,47
Marzec	3573	1589	44,47
Kwiecień	3400	1525	44,85
Maj	3194	1441	45,12
Czerwiec	3083	1377	44,66
Lipiec	3078	1386	45,03
Sierpień	3062	1399	45,69
Wrzesień	3038	1400	46,08
Październik	3047	1398	45,88
Listopad	3142	1420	45,19
Grudzień	3258	1436	44,08

Bezrobotne kobiety na tle ogółu bezrobotnych w poszczególnych miesiącach 2015 r.



3.3. Osoby będące w szczególnej sytuacji na rynku pracy

% udział bezrobotnych będących w szczególnej sytuacji na rynku pracy w ogólnej liczbie zarejestrowanych bezrobotnych



3.3.1. Bezrobotni w wieku do 30 roku życia

W końcu grudnia 2015 roku bezrobotnych, którzy nie ukończyli 30 roku życia było 1018, w tym 505 kobiet. Procentowy udział tej grupy ludzi młodych w ogólnej liczbie bezrobotnych w końcu powyższego okresu statystycznego wyniósł 31,2%.

W okresie od stycznia do grudnia 2015 zarejestrowało się 2205 młodych bezrobotnych w tym 1062 kobiety. 1105 bezrobotnych w tym 545 kobiet podjęło pracę. Prace interwencyjne rozpoczęły 6 osób, roboty publiczne 29, staż 377 w tym w ramach bonu stażowego – 30 osób, szkolenie rozpoczęło 59 - bezrobotnych do 30 roku życia.

3.3.2. Bezrobotni powyżej 50 roku życia

W tej grupie wiekowej będącej w szczególnej sytuacji na rynku pracy zarejestrowanych było w końcu grudnia 939 osób w tym 317 kobiet. Stanowili oni 28,8% ogółu zarejestrowanych bezrobotnych.

Od stycznia do grudnia 2015r. zarejestrowało się 754 osoby w tym 295 kobiet. Pracę podjęło 363 osoby w tym 139 kobiet. Prace interwencyjne rozpoczęło 8 osób, roboty publiczne 47, przygotowanie zawodowe 0, szkolenie rozpoczęło 8 osób bezrobotnych, staż 57.

W końcu roku 2014 zarejestrowanych było 954 (26,5%) w tym 339 kobiet w wieku powyżej 50 roku życia

3.3.3. Bezrobotni długotrwale

Długotrwale bezrobotnych (czyli pozostających w rejestrze urzędu pracy łącznie przez okres 12 miesięcy w okresie ostatnich 2 lat, z wyłączeniem okresów odbywania stażu i przygotowania zawodowego dorosłych;) zarejestrowanych w końcu grudnia 2015 r. było 2135 osób, w tym 966 kobiet. Procentowy udział do ogółu bezrobotnych wyniósł 65,5%.

W okresie sprawozdawczym zarejestrowały się 1552 osób spełniających warunki długotrwale bezrobotnego w tym 725 kobiet. Pracę podjęło 754 osoby w tym 378 kobiet. Prace interwencyjne rozpoczęło 7 osoby, roboty publiczne 33, staż 198 w tym 12 w ramach bonu stażowego, przygotowanie zawodowe dorosłych - 0, prace społecznie użyteczne – 71, szkolenie rozpoczęło 30 osób.

W końcu roku 2014 zarejestrowanych było 2425 (67,4%) w tym 1145 kobiet, mających status długotrwale bezrobotnego.

3.3.4. Kobiety, które nie podjęły zatrudnienia po urodzeniu dziecka

W końcu grudnia 2015 r. stan zarejestrowanych kobiet które nie podjęły zatrudnienia po urodzeniu dziecka, wynosił 432.

W trakcie 2015 roku zarejestrowało się 224 takich kobiet, 107 z nich podjęło pracę.

3.3.5. Bezrobotni bez kwalifikacji zawodowych.

W końcu omawianego roku zarejestrowanych bezrobotnych w tej grupie było 875 osób, stanowiących 26,9% ogółu zarejestrowanych bezrobotnych, w tym 437 kobiet.

Natomiast w okresie od stycznia do grudnia takich osób zarejestrowało się 826 w tym 434 kobiety.

W końcu roku 2014 bezrobotnych bez kwalifikacji zawodowych zarejestrowanych było 950 (26,4%) w tym 480 kobiet

3.3.6. Bezrobotni samotnie wychowujący co najmniej jedno dziecko do 6 roku życia.

W końcu grudnia było zarejestrowanych 362 osoby, w tym 308 kobiet. Od stycznia do grudnia zarejestrowało się 345 osób w tym 268 kobiet.

3.3.1. Bezrobotni samotnie wychowujący co najmniej jedno dziecko niepełnosprawne do 18 roku życia.

W rejestrze bezrobotnych w końcu grudnia 2015r. pozostawało 5 osób (kobiet) posiadających niepełnosprawne dziecko do lat 18.

3.3.2. Bezrobotni niepełnosprawni.

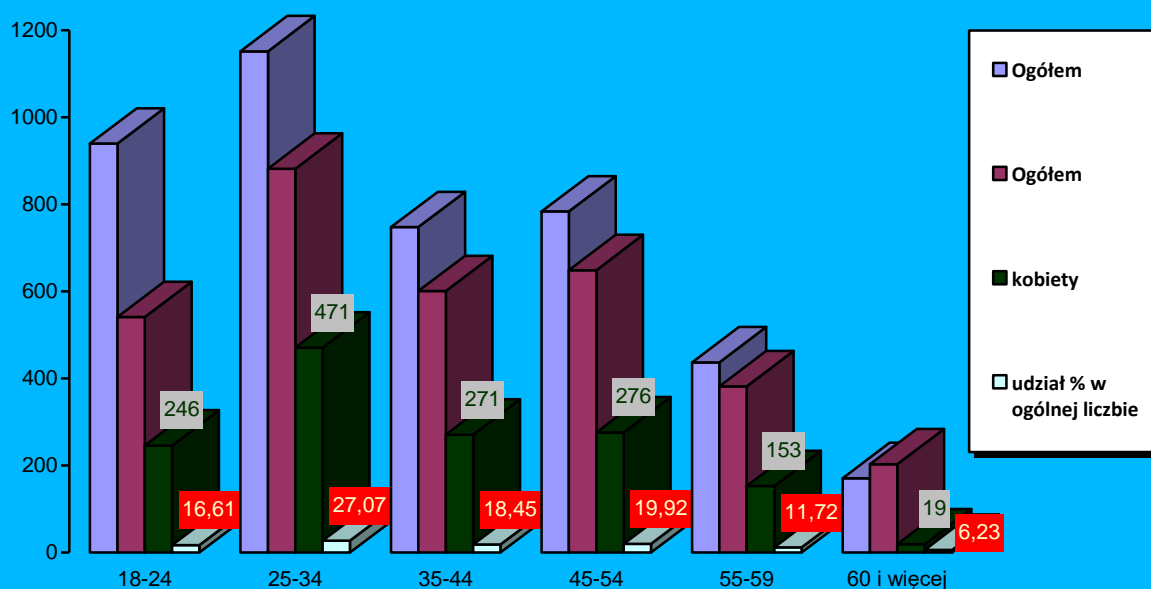
W końcu grudnia 2015 zarejestrowanych było 106 osób niepełnosprawnych w tym 46 kobiet.

Od stycznia do grudnia zarejestrowało się 120 takich osób w tym 98 kobiet.

3.4. Zarejestrowani wg wieku.

Liczba bezrobotnych wg grup wieku osiągnęła w końcu roku 2015 następujące wielkości:

Grupa wieku w latach	W końcu roku 2015		W końcu roku 2014	
	ogółem	w tym kobiet	ogółem	w tym kobiet
18-24	541	246	651	313
25-34	882	471	956	503
35-44	601	271	705	349
45-54	649	276	718	331
55-59	382	153	375	146
60 i więcej	203	19	192	14
razem	3258	1436	3597	1656

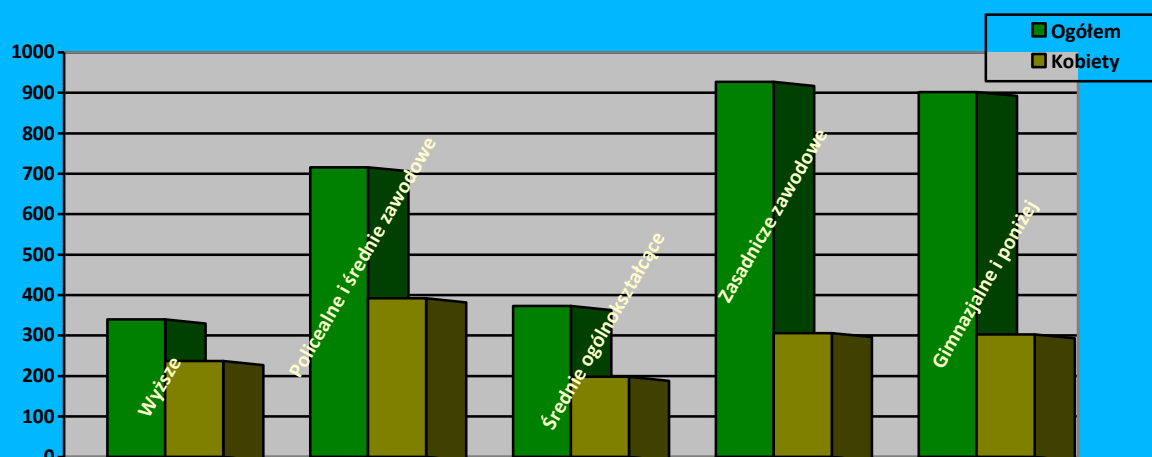


3.5. Zarejestrowani bezrobotni wg poziomu wykształcenia.

Struktura wykształcenia bezrobotnych zarejestrowanych w końcu grudnia 2015 r. kształtowała się następująco:

Wykształcenie	Liczba bezrobotnych w końcu roku 2015		Liczba bezrobotnych w końcu roku 2014	
	ogółem	w tym kobiet	ogółem	w tym kobiety
Wyższe	340	237	373	268
Policealne i średnie zawodowe	716	392	804	448
Średnie ogólnokształcące	373	198	399	214
Zasadnicze zawodowe	927	306	1056	387
Gimnazjalne i poniżej	902	303	965	339
razem	3258	1436	3597	1656

Bezrobotni zarejestrowani w końcu 2015 r. wg wykształcenia



3.6. Zwolnieni z przyczyn dotyczących zakładu pracy.

W 2015 roku zarejestrowało się 158 osób zwolnionych z przyczyn dotyczących zakładu pracy, co stanowiło 4,8% nowo zarejestrowanych w tym okresie bezrobotnych.

Na koniec grudnia 2015 r. liczba osób zarejestrowanych bezrobotnych zwolnionych z przyczyn wymienionych wyżej wynosiła 107 w tym 58 kobiet.

W końcu roku 2014 stan zarejestrowanych bezrobotnych zwolnionych z przyczyn zakładu pracy wynosił 151 osób, w tym 78 kobiet.

3.7. Zgłoszenia zwolnień grupowych.

W roku 2015 zapowiedzi zwolnień grupowych nie zgłoszono.

3.8. Bezrobotni z prawem do zasiłku.

Na koniec grudnia 2015 r. liczba zarejestrowanych bezrobotnych z prawem do zasiłku wynosiła 272 osób w tym 133 kobiety. Bezrobotni z prawem do zasiłku stanowili 7,5% ogółu bezrobotnych zarejestrowanych w tut. urzędzie.

W porównaniu do analogicznego okresu roku ubiegłego udział bezrobotnych z prawem do zasiłku w ogólnej liczbie zarejestrowanych bezrobotnych wzrósł o 0,8%.

3.8.1. Osoby uprawnione do dodatku aktywizacyjnego

Z definicji określonej Ustawą - Dodatek aktywizacyjny - oznacza to kwotę wypłaconą osobie, która będąc bezrobotnym posiadającym prawo do zasiłku, podjęła samodzielnie lub w wyniku skierowania przez powiatowy urząd pracy zatrudnienie lub inną pracę zarobkową.

W całym roku 2015 r. dodatków aktywizacyjnych podejmującym pracę z własnej inicjatywy przyznano 99 osobom.

W roku 2014 wypłacono takie dodatki 84 osobom.

3.9. Osoby zarejestrowane jako poszukujące pracy.

Na koniec grudnia 2015 r. było zarejestrowanych 60 osób jako poszukujące pracy, w tym 25 kobiet. 34 z nich to osoby niepełnosprawne, w tym 14 kobiet.

4. Pośrednictwo pracy.

4.1. Oferty pracy.

W okresie od stycznia do grudnia 2015 roku zgłoszono do tut. Urzędu 1833 oferty pracy, w tym oferty w ramach stażu – 229, prac społecznie użytecznych 7, oraz 24 oferty dla osób niepełnosprawnych.

W roku 2014 r. liczba zgłoszonych ofert ogółem wynosiła 2123, w tym stażu - 460, PSU - 7, dla niepełnosprawnych 25.

5. Podjęcia pracy.

Od stycznia do grudnia 2015r. ogółem pracę podjęło 2253 osoby bezrobotne, w tym 1090 kobiet. Z tego zatrudnienie niesubsydiowane podjęło 1908 osób (940 kobiet). W ramach prac subsydiowanych zatrudnienie rozpoczęło 345 osób w tym 150 kobiet.

W porównaniu do roku ubiegłego liczba podejmujących pracę była większa o 108..

6. Aktywizacja zawodowa bezrobotnych.

6.1. Prace interwencyjne.

Z powodu podjęcia prac interwencyjnych w 2015 r. wyłączono z ewidencji 24 osoby, w tym 17 kobiet.

W roku 2014 prace interwencyjne rozpoczęło 12 osób.

6.2. Roboty publiczne.

Od stycznia do grudnia 2015 roku przy robotach publicznych zatrudniono 113 osoby w tym 41 kobiet.

W roku 2014 r. roboty publiczne rozpoczęło o 19 osób mniej niż w 2015.

6.3. Staż.

W okresie od stycznia do grudnia 2015 na staż skierowano 573 osoby (w tym 388 kobiet).

W roku 2014 staż rozpoczęło o 107 osób mniej niż w omawianym 2015.

6.4. Bony stażowe

W ramach dodatkowych instrumentów adresowanych do bezrobotnych do 30 roku życia opisanych w Rozdziale 13d Ustawy o promocji zatrudnienia i instytucjach rynku pracy w ramach wydanych bonów stażowych w roku 2015 staż rozpoczęło 30 osób bezrobotnych.

6.5. Szkolenia.

W 2015 roku od stycznia do grudnia szkolenie rozpoczęło 98 osób na 38 kursach.

W 2014 roku od stycznia do grudnia szkolenie rozpoczęło 194 osoby na 59 kursach.

Tematyka szkoleń organizowanych w 2015 roku:

1.	Sz/15/0001	Operator koparko-ładowarki kl. III wszystkie typy
2.	Sz/15/0002	Prawo jazdy kat. C
3.	Sz/15/0003	Prawo jazdy kat. C; Kwalifikacja wstępna przyspieszona w zakresie przewozu rzeczy
4.	Sz/15/0004	Kurs podstawowy w zakresie przewozu towarów niebezpiecznych wszystkich klas i początkowy specjalistyczny w zakresie przewozu drogowego towarów niebezpiecznych w cysternach
5.	Sz/15/0005	Zawodowy kurs podologiczny
6.	Sz/15/0006	Kwalifikacja wstępna przyspieszona dla kierowców wykonujących transport drogowy w zakresie kat. C, C+E
7.	Sz/15/0007	ABC Przedsiębiorczości

8.	Sz/15/0008	Specjalista ds. rachunkowości (II stopień)
9.	Sz/15/0009	Opiekun osób starszych z modułem języka niemieckiego
10.	Sz/15/0010	Kwalifikacja wstępna przyspieszona w zakresie kat. C, C+E, C1, C1+E
11.	Sz/15/0011	"Prawo jazdy kat. C" i "Kwalifikacja wstępna przyspieszona dla kierowców wykonujących transport drogowy w zakresie przewozu rzeczy"
12.	Sz/15/0012	Szkolenie w zakresie kwalifikowanej pierwszej pomocy i uzyskanie tytułu ratownika
13.	Sz/15/0013	Drwal operator pilarki
14.	Sz/15/0014	Prawo jazdy kat. C+E
15.	Sz/15/0015	Kierowca wózków jezdniowych podnośnikowych z napędem silnikowym z wyłączeniem specjalizowanych oraz modułem wymiany butli gazowych
16.	Sz/15/0016	Kierowca wózków jezdniowych podnośnikowych z napędem silnikowym z wyłączeniem specjalizowanych oraz modułem wymiany butli gazowych
17.	Sz/15/0017	Równiarki do 110 KW kl. III
18.	Sz/15/0018	Kurs licencyjny na pośrednika w obrocie nieruchomości i zarządcę nieruchomości
19.	Sz/15/0020	Kwalifikacja wstępna przyspieszona dla kierowców wykonujących transport drogowy w zakresie przewozu rzeczy
20.	Sz/15/0019	Prawo jazdy kat. C i kwalifikacja wstępna przyspieszona dla kierowców wykonujących transport drogowy w zakresie kat. C, C+E
21.	Sz/15/0021	Akredytowany kurs masażu orientalnych i ajurwedyjskich
22.	Sz/15/0022	Operator koparko-ładowarki kl. III
23.	Sz/15/0023	Indywidualny kurs fryzjerski
24.	Sz/15/0024	Florysta z obsługą kas fiskalnych
25.	Sz/15/0025	Spawacz metodą TIG
26.	Sz/15/0026	Rhinoceros I - poziom podstawowy
27.	Sz/15/0027	Asystent osoby niepełnosprawnej
28.	Sz/15/0028	Kierowca wózków jezdniowych podnośnikowych z napędem silnikowym z wyłączeniem specjalizowanych oraz modułem wymiany butli gazowych
29.	Sz/15/0029	Kierowca wózków jezdniowych podnośnikowych z napędem silnikowym z wyłączeniem specjalizowanych oraz modułem wymiany butli gazowych
30.	Sz/15/0030	Prawo jazdy kat. T
31.	Sz/15/0031	Obsługa żurawi przenośnych
32.	Sz/15/0032	Instruktor kulturystyki
33.	Sz/15/0033	Kwalifikacja wstępna dla kierowców wykonujących transport drogowy w zakresie przewozu rzeczy do kat. C, C+E, C1, C1+E i prawo jazdy kat. C
34.	Sz/15/0034	Spawanie blach i rur spoinami pachwinowymi metodą TIG -141
35.	Sz/15/0036	"Prawo jazdy kat. C" i "Kwalifikacja wstępna przyspieszona dla kierowców wykonujących transport drogowy w zakresie przewozu rzeczy"

36.	Sz/15/0037	"Prawo jazdy kat. C" i "Kwalifikacja wstępna przyspieszona dla kierowców wykonujących transport drogowy w zakresie przewozu rzeczy"
37.	Sz/15/0035	Prawo jazdy kat. D i kwalifikacja wstępna przyspieszona dla kierowców wykonujących transport drogowy w zakresie przewozu osób
38.	Sz/15/0038	Prawo jazdy kat. C; Kwalifikacja wstępna przyspieszona dla kandydatów na kierowców w zakresie kat. C, C+E

6.6. Prace społecznie użyteczne

W ramach prac społecznie użytecznych w roku 2015 skierowano 83 osoby w tym 52 kobiety.

W roku 2014 skierowano do prac społecznie użytecznych 75 osób.

6.7. Dotacje na podjęcie działalności gospodarczej oraz refundacje kosztów wyposażenia stanowisk pracy dla skierowanych bezrobotnych

W roku 2015 udzielono dotacji 97 osobom bezrobotnym na podjęcie działalności gospodarczej na łączną kwotę 1695660,00 zł.

Przeciętne kwota na dofinansowanie działalności gospodarczej w roku 2015 wyniosła 17 498,03 zł.

W roku 2015 r. zawarto 45 umów na refundację kosztów doposażenia **53** stanowisk pracy za kwotę **942 758,72** zł.

Przeciętna kwota udzielonych refundacji wyniosła w roku 2015 ogółem 17 787,90 zł.

W okresie roku 2014 r. udzielono dotacji 138 osobom bezrobotnym na podjęcie działalności gospodarczej na łączną kwotę 2 469 333,00 zł.

*W roku 2014 r. zawarto 54 umowy na refundację kosztów doposażenia **66** stanowisk pracy za kwotę **1 259 657,00** zł.*