



POWIATOWY URZĄD PRACY w Augustowie

16-300 Augustów, ul. Mickiewicza 2, tel. (87) 644 49 00; fax. (87) 643 58 03--

NIP:846-10-15-245; e-mail: sekretariat@pup.augustow.pl ; www.augustow.praca.gov.pl

INFORMACJA

o stanie i strukturze bezrobocia

rejestrowanego

w 2022 roku

A u g u s t ó w , s t y c z e ń 2 0 2 3 r .

SPIS TREŚCI:

1. Poziom bezrobocie	3
2. Zmiany w poziomie bezrobocia.....	3
3. Stopa bezrobocia	5
4. Struktura bezrobotnych.	6
4.1. Kobiety.....	6
4.2. Bezrobotni zamieszkali na wsi.	6
4.3. Zgłoszenia zwolnień grupowych.	6
4.4. Bezrobotni z prawem do zasiłku.....	6
4.5. Osoby zarejestrowane jako poszukujące pracy.....	6
4.6. Osoby uprawnione do dodatku aktywizacyjnego.....	7
4.7. Cudzoziemcy.....	7
4.8. Bez kwalifikacji zawodowych.....	7
4.9. Bezrobotni wg wykształcenia	7
4.10. Bezrobotni wg wieku	8
5. Zatrudnienie cudzoziemców.....	9
5.1. Oświadczenia o zamiarze powierzenia pracy cudzoziemcom.	9
5.2. Informacja o obywatelach Ukrainy.....	9
5.3. Powiadomienia o powierzeniu wykonania pracy obywatelom Ukrainy	10
5.4. Informacja starosty na temat możliwości zaspokojenia potrzeb kadrowych.	10
6. Osoby będące w szczególnej sytuacji na rynku pracy.....	10
6.1. Bezrobotni w wieku do 30 roku życia.....	11
6.2. Długotrwale bezrobotni	11
6.3. Powyżej 50 roku życia.....	11
6.4. Posiadający co najmniej jedno dziecko do 6 r.ż.	12
6.5. Posiadający co najmniej jedno dziecko niepełnosprawne do 18 r.ż.....	12
6.6. Niepełnosprawni.....	12
7. Pośrednictwo pracy.....	12
7.1. Oferty pracy.	12
8. Podjęcie pracy.	12
9. Aktywizacja zawodowa bezrobotnych.	12
9.1. Prace interwencyjne.....	12
9.2. Roboty publiczne.....	12
9.3. Staż. 13	
9.4. Szkolenia.	13
9.5. Prace społecznie użyteczne.	14
9.6. Dotacje na podjęcie działalności gospodarczej oraz refundacje kosztów wyposażenia stanowisk pracy dla skierowanych bezrobotnych.....	14

1. Poziom bezrobocie.

Liczba bezrobotnych ogółem w powiecie Augustowskim na koniec 2022 r. wynosiła 2128, w tym 991 kobiet.

W porównaniu do stanu na koniec 2021 r. liczba ogółem zarejestrowanych wzrosła o 91 osób, natomiast liczba kobiet o 67.

Miesiąc	Liczba zarejestrowanych bezrobotnych ogółem	
	Razem	Kobiety
Styczeń	2149	979
Luty	2127	960
Marzec	2040	953
Kwiecień	2015	947
Maj	2000	950
Czerwiec	1945	916
Lipiec	1988	935
Sierpień	2028	964
Wrzesień	2069	989
Październik	2036	989
Listopad	2064	990
Grudzień	2128	991

2. Zmiany w poziomie bezrobocia.

W 2022 r. i „przyływ” „odpływ” bezrobotnych kształtował się następująco:

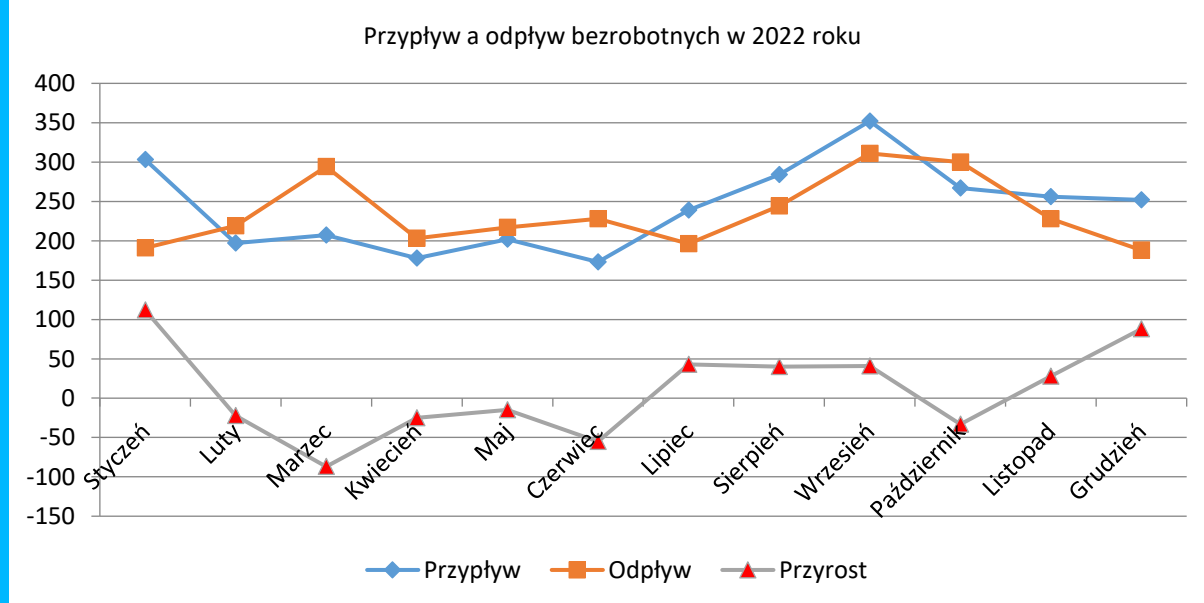
Wyszczególnienie	Ilość zarejestrowanych w okresie od I-XII
Ogółem „przyływ”	2910
Zamieszkali na wsi	1011
Osoby w okresie 12 m-cy od dnia ukończenia nauki	285
Cudzoziemcy	305
Osoby do 30 roku życia	1149

	W tym do 25 r.ż.	730
Długotrwale bezrobotne		808
Pow.50 r.ż.		530
Korzystające ze świadczeń pomocy społecznej		0
Posiadający co najmniej 1 dziecko do 6 r.ż.		347
Posiadający co najmniej jedno dziecko niepełnosprawne do 18 roku życia		13
Niepełnosprawni		74

Ogółem „odpływ”		2819
Podjęcia pracy		1529
Szkolenia		21
Staż		382
	W tym w ramach bonu stażowego	0
Przygotowanie zawodowe dorosłych		0
Prace społecznie użyteczne		38
Skierowani do agencji zatrudnienia w ramach zlecenia działań aktywizacyjnych		0
Odmowa propozycji pracy lub innej pomocy formy pomocy w tym w ramach PAI		4
Niepotwierdzenie gotowości		371
Rezygnacji		257
Podjęcia nauki		9
Osiągnięcia wieku emerytalnego		63
Nabycie praw emerytalno-rentowych		5
Nabycia praw do świadczenia przedemerytalnego		10
Inne przyczyny		131

Przyptyw i odpływ w poszczególnych miesiącach roku 2022

Miesiąc	Przyptyw	Odpływ	Przyrost
Styczeń	303	191	112
Luty	197	219	-22
Marzec	207	294	-87
Kwiecień	178	203	-25
Maj	202	217	-15
Czerwiec	173	228	-55
Lipiec	239	196	43
Sierpień	284	244	40
Wrzesień	352	311	41
Październik	267	300	-33
Listopad	256	228	28
Grudzień	252	188	64
ogółem	2910	2819	88



3. Stopa bezrobocia

Bezrobotni zarejestrowani w powiecie Augustowskim w końcu 2022 r. stanowili 10% liczby ludności czynnej zawodowo, natomiast w województwie podlaskim stopa bezrobocia wyniosła w 2022 r. 7,2%, w kraju 5,1%. (stan na dzień 30 listopada 2022r.)

Wg stanu na koniec 2021 r. stopa bezrobocia w rejonie augustowskim wynosiła 9,3%, województwie podlaskim 7% natomiast na obszarze całego kraju 5,4%.

4. Struktura bezrobotnych.

4.1. Kobiety.

Według stanu na koniec 2022 r. liczba zarejestrowanych kobiet wynosiła 991, co stanowiło 46,6% ogółu zarejestrowanych bezrobotnych.

Wśród bezrobotnych kobiet:

834 – to osoby poprzednio pracujące,

w tym: 19 – to kobiety zwolnione z przyczyn zakładu pracy,

293 – to kobiety dotychczas niepracujące.

Z prawem do zasiłku w końcu 2022 r. zarejestrowane były 152 kobiety.

W końcu roku ubiegłego (2021) udział zarejestrowanych kobiet w ogólnej liczbie zarejestrowanych wynosił 45,4%.

4.2. Bezrobotni zamieszkałi na wsi.

W okresie I-XII roku 2022 zarejestrowano 1011 osób bezrobotnych zamieszkałych na wsi (47,5% ogółu rejestrujących się), w tym 504 kobiety. W okresie tym pracę podjęło 527 osób bezrobotnych, w tym 305 kobiet.

Na koniec 2022 roku stan zarejestrowanych bezrobotnych zamieszkałych na wsi wynosił 924, w tym 425 kobiet. Wśród tej populacji bezrobotnych 117 osób posiadało prawo do zasiłku, w tym 57 kobiet. Udział bezrobotnych zamieszkałych na wsi do ogółu zarejestrowanych wg stanu na koniec grudnia 2022 roku wynosił 43,4%.

Udział bezrobotnych zamieszkałych na wsi w ogólnej liczbie zarejestrowanych w końcu 2021 r. wynosił 43,7%.

4.3. Zgłoszenia zwolnień grupowych.

W 2022 roku nie zgłoszono zamiaru dokonania zwolnień grupowych z zakładów pracy.

4.4. Bezrobotni z prawem do zasiłku.

Na koniec 2022 r. liczba zarejestrowanych bezrobotnych z prawem do zasiłku wynosiła 307 osoby w tym 152 kobiety. Bezrobotni z prawem do zasiłku stanowili 14,2% ogółu bezrobotnych zarejestrowanych w tut. urzędzie.

4.5. Osoby zarejestrowane jako poszukujące pracy.

Na koniec grudnia 2022 r. było 44 osób zarejestrowanych jako poszukujący pracy, 17 z nich to osoby niepełnosprawne.

4.6. Osoby uprawnione do dodatku aktywizacyjnego.

Z definicji określonej Ustawą - dodatek aktywizacyjny - oznacza to kwotę wypłaconą osobie, która będąc bezrobotnym posiadającym prawo do zasiłku, podjęła samodzielnie lub w wyniku skierowania przez powiatowy urząd pracy zatrudnienie lub inną pracę zarobkową.

W 2022r. przyznano 137 osobom dodatek aktywizacyjny podejmującym pracę z własnej inicjatywy.

W roku 2021 wypłacono takie dodatki 143 osobom.

4.7. Cudzoziemcy

Na koniec 2022 roku bezrobotnych nie posiadających obywatelstwa polskiego zarejestrowanych było 85 osób, w tym 74 kobiet.

W trakcie omawianego okresu b.r. zarejestrowało się 346 cudzoziemców, w tym 263 kobiet.

4.8. Bez kwalifikacji zawodowych

W końcu omawianego okresu zarejestrowanych bezrobotnych w tej grupie było 552 osób, w tym 281 kobiet.

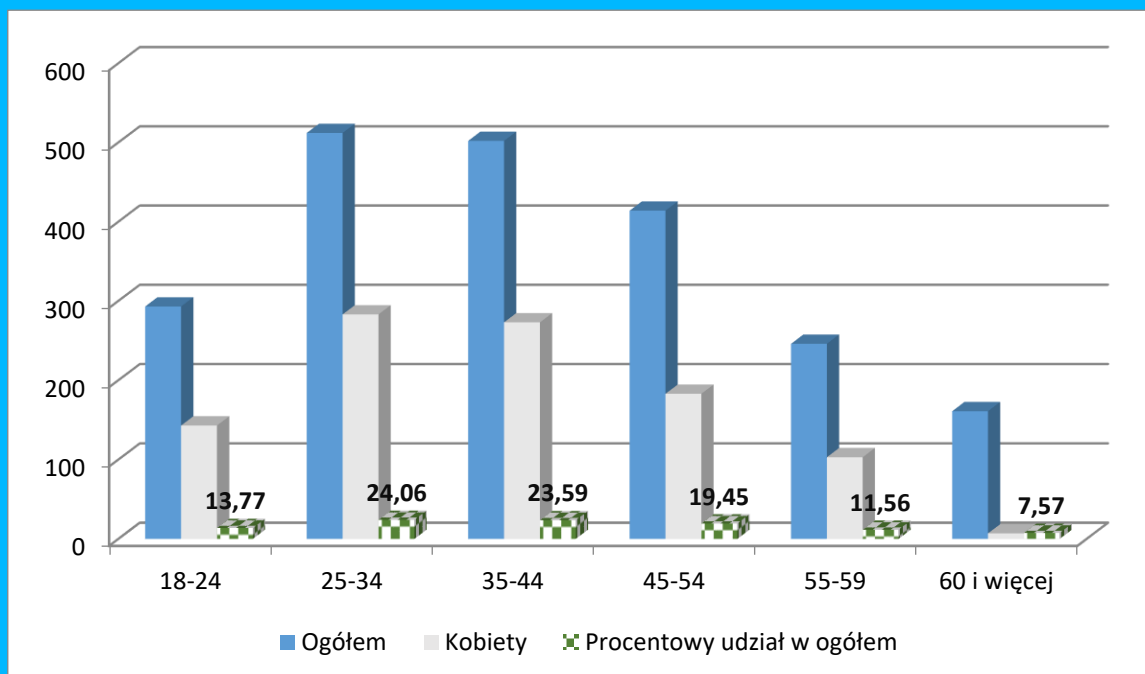
W okresie od stycznia do grudnia zarejestrowało się 581 osób, w tym 330 kobiet.

4.9. Bezrobotni wg wykształcenia

Wykształcenie	Liczba bezrobotnych w końcu 2022	
	ogółem	w tym kobiet
Wyższe	275	193
Policealne i średnie zawodowe	470	272
Średnie ogólnokształcące	255	145
Zasadnicze zawodowe	582	188
Gimnazjalne i poniżej	546	193
Razem	2128	991

4.10. Bezrobotni wg wieku

Grupa wieku w latach	W końcu roku 2022	
	ogółem	w tym kobiet
18-24	293	143
25-34	512	283
35-44	502	272
45-54	414	183
55-59	246	103
60 i więcej	161	7
razem	2128	991



5. Zatrudnienie cudzoziemców

5.1. Oświadczenia o zamiarze powierzenia pracy cudzoziemcom.

W okresie od stycznia do grudnia 2022 r. pracodawcy złożyli 174 oświadczenia o powierzeniu wykonywania pracy cudzoziemcom (obywatelom Republiki Armenii, Republiki Białorusi, Republiki Gruzji, Republiki Mołdawii i Ukrainy).

5.2. Informacja o obywatelach Ukrainy.

liczba uchodźców z Ukrainy zarejestrowanych w PUP jako osoby bezrobotne	liczba uchodźców z Ukrainy zarejestrowanych w PUP jako osoby poszukujące pracy	liczba uchodźców z Ukrainy, które podjęły pracę	rodzaj podjętej pracy	liczba skierowanych na staż	liczba uchodźców z Ukrainy skierowanych do prac interwencyjnych	liczba powiadomień pracodawców o powierzeniu wykonywania pracy obywatelom Ukrainy	rodzaj pracy
346	7	57	sprzedawca, sprzątaczką, robotnik gospodarczy, pomoc stolarza, prace ślusarskie, pracownik restauracji, szutnik - modelarz, malowanie klatek schodowych, pomoc kuchenna, stolarz - pomocnik stolarza, pomocnik budowlany, pomocnik operatora, rejstorka, zastępca kierownika, prowadzący zajęcia fitness, tecznik masażysta, pracownik restauracji, woźna, monter - składacz okien, pomoc w sklepie, prace porządkowe, pomoc w obsłudze klienta	79	5	361	bufetowy - 1, elektryk instalacji elektrycznych - 1, fotograf - 1, inwentaryzator - 1, kelner - 4, kierowca autobusu - 5, kierowca ciągnika siodłowego - 2, kierowca samochodu dostawczego - 2, kierownik projektu - 1, kucharz - 8, lakiernik proszkowy - 2, monter - składacz okien - 7, ogrodnik - 1, operator maszyn do produkcji wyrobów drewnianych - 2, operator maszyn i urządzeń przemysłu spożywczego - 1, opiekun medyczny - 1, pokojowa - 10, pomoc kuchenna - 58, pomocniczy robotnik drogowy - 2, pozostali kierownicy ds. badań i rozwoju - 1, pozostali kucharze - 2, pozostali tapiczerzy i pokrewni - 2, pracownik biurowy - 2, pracownik gospodarczy - 5, pracownik pomocniczy obsługi hotelowej - 2, robotnik budowlany - 2, robotnik gospodarczy - 13, salowa - 5, sekretarka - 4, sprzątaczką - 13, sprzątaczką domowa - 3, sprzedawca - 7, stolarz - 5, szwaczka - 2, szwaczka ręczna - 1, ślusarz - 16, ślusarz galanterii metalowej - 1, technik elektryk - 1, tormierz wyrobów z komponentów polimerowych - 2, zmywacz naczyń - 1, szutnik - 127, pielęgniarka - 2, kierowca samochodu ciężarowego - 1, wychowawca w placówkach oświatowych, wsparcia dziennego, wychowawczych oraz instytucjach pieczy zastępczej-1, malarz budowlany -1, animator kultury - 1, konserwator części /sprzętu - 1, pracownik produkcji - 2, stolarz meblowy - 1, rejstorka medyczna - 1, pozostali ślusarze i pokrewni - 1, magazynier 2, pracownik produkcji - 3, glazurnik - 3, instruktor fitness - 1, technik masażysta - 2, tłumacz - 1, blacharz - 2, kierownik działu zarządzania zasobami ludzkimi - 1, pomoc nauczyciela - 1, spawacz - 2, cukiernik - 1, monter wyrobów z tworzyw sztucznych - 1

5.3. Powiadomienia o powierzeniu wykonania pracy obywatelom Ukrainy

W roku 2022 pracodawcy złożyli 361 powiadomień o powierzeniu wykonywania pracy obywatelom Ukrainy.

Nazwa zawodu	Ilość
Szcutnik	127
Pomoc kuchenna	58
Ślusarz	16
Robotnik gospodarczy	13
Sprzątaczką	13
Kucharz	8
Składacz okien	7
Kierowca autobusu	5
Stolarz	5
Salowa	5
Pracownik gospodarczy	5
Sekretarka	4
Kelner	4
Glazurnik	3
Sprzątaczką domowa	3

5.4. Informacja starosty na temat możliwości zaspokojenia potrzeb kadrowych.

Na koniec roku 2022 wpłynęło 6 –ofert pracy pod kątem zatrudnienia cudzoziemców, łącznie na 9 stanowisk pracy. Wydano 9 informacji starosty na temat możliwości zaspokojenia potrzeb kadrowych.

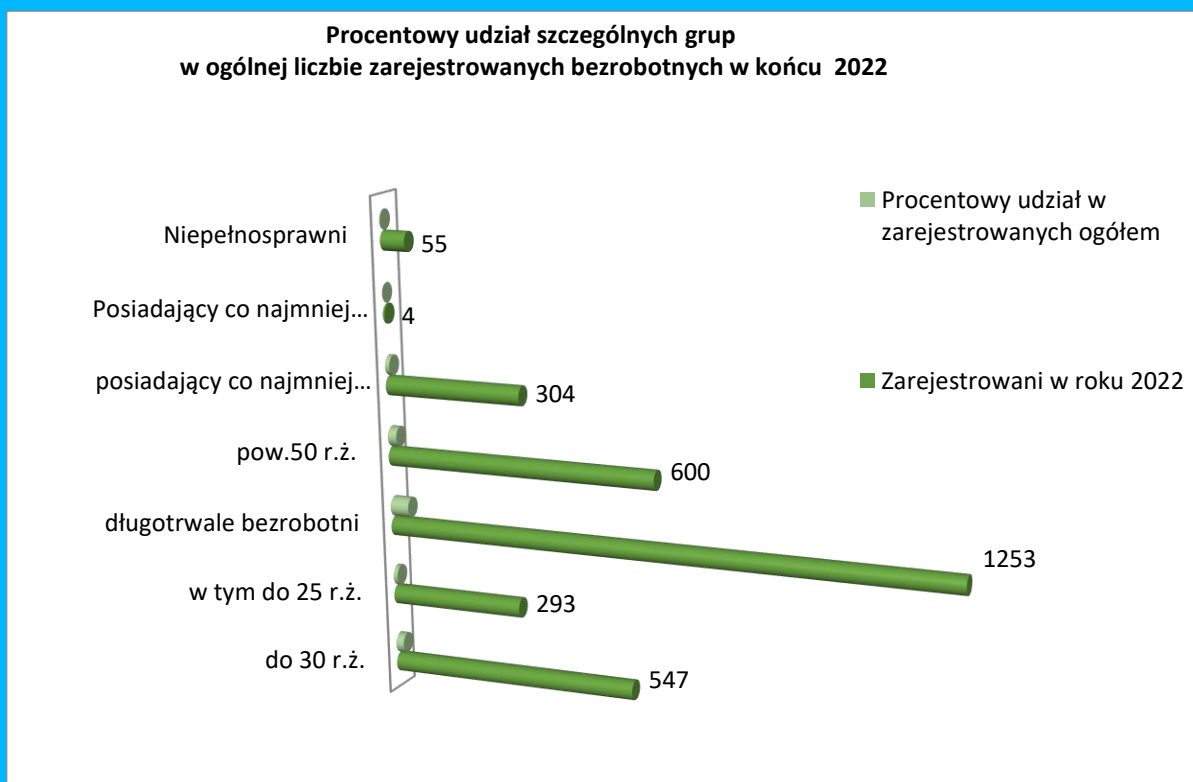
W roku 2021 wpłynęło 23–ofert zatrudnienia cudzoziemców, łącznie na 58 stanowisk pracy.

Wydano 56 informacji starosty na temat możliwości zaspokojenia potrzeb kadrowych.

6. Osoby będące w szczególnej sytuacji na rynku pracy.

do 30 r.ż.	547
w tym do 25 r.ż.	293
długotrwale bezrobotni	1253
pow.50 r.ż.	600

posiadający co najmniej 1 dziecko do lat 6	304
Posiadający co najmniej 1 dziecko niepełnosprawne do lat 18	4
Niepełnosprawni	55



6.1. Bezrobotni w wieku do 30 roku życia

Bezrobotnych, którzy nie ukończyli 30 lat zarejestrowanych w końcu grudnia 2022 r. było 545 w tym 288 kobiet. Procentowy udział do ogółu bezrobotnych w końcu 2022 wyniósł 25,6%.

Od stycznia do końca grudnia zarejestrowało się 1150 osób, w tym 595 kobiety. Pracę podjęło 561 osób, w tym 314 kobiet.

6.2. Długotrwale bezrobotni

Długotrwale bezrobotnych (czyli pozostających w rejestrze urzędu pracy łącznie przez okres 12 miesięcy w okresie ostatnich dwóch lat, z wyłączeniem okresów odbywania stażu i przygotowania zawodowego dorosłych) zarejestrowanych w końcu grudnia 2022 r. było 1253 osób, w tym 569 kobiet. Procentowy udział do ogółu bezrobotnych wyniósł 58,9%.

6.3. Powyżej 50 roku życia

W tej grupie wiekowej będącej w szczególnej sytuacji na rynku pracy zarejestrowanych było w końcu roku 600 osób, w tym 197 kobiet. Stanowili oni 28,2% ogółu zarejestrowanych bezrobotnych.

6.4. Posiadający co najmniej jedno dziecko do 6 r.ż.

W końcu grudnia 2022 r. bezrobotnych wychowujących dzieci do 6 r. ż. zarejestrowanych było 304, w tym 273 kobiet. Udział do stanu ogólnego zarejestrowanych bezrobotnych wynosił 14,3%.

6.5. Posiadający co najmniej jedno dziecko niepełnosprawne do 18 r.ż.

W tej szczególnej grupie bezrobotnych w końcu roku były zarejestrowane 4 osoby, w tym 3 kobiety.

6.6. Niepełnosprawni.

Niepełnosprawnych ze statusem bezrobotnego w końcu okresu zarejestrowanych było 55 osób, w tym 29 kobiet.

7. Pośrednictwo pracy.

7.1. Oferty pracy.

W 2022 roku zgłoszono do tut. Urzędu 825 ofert pracy, w tym ofert pracy subsydiowanej – 232, z sektora publicznego – 58, pracy sezonowej - 302 oraz 31 ofert dla osób niepełnosprawnych.

W poprzednim okresie 2021 liczba zgłoszonych ofert ogółem wynosiła 770, w tym pracy subsydiowanej - 207, ofert dla osób niepełnosprawnych - 22.

8. Podjęcie pracy.

Od stycznia do grudnia 2022 r. ogółem pracę podjęło 1535 osób bezrobotnych, w tym 841 kobiet. Z tego zatrudnienie niesubsydiowane podjęło 1164 osób (640 kobiety). W ramach prac subsydiowanych zatrudnienie rozpoczęło 371 osób, w tym 201 kobiet.

W porównaniu do roku 2021 w omawianym roku 2022 pracę podjęło o 81 osób mniej, prace subsydiowane o 53 osób więcej.

9. Aktywizacja zawodowa bezrobotnych.

9.1. Prace interwencyjne.

Z powodu podjęcia prac interwencyjnych w danym roku 2022 wyłączono z ewidencji 26 osób, w tym 20 kobiet.

W roku 2021 prace interwencyjne rozpoczęło 28 osób.

9.2. Roboty publiczne.

Od stycznia do grudnia 2022 roku przy robotach publicznych zatrudniono 148 osób, w tym 83 kobiety.

W roku 2021 r. roboty publiczne rozpoczęło 118 osób.

9.3. Staż.

W okresie od stycznia do września 2022 r. staż rozpoczęło 380 osób, w tym 262 kobiet.

W roku 2021 staż rozpoczęło o 106 osób więcej niż w omawianym okresie 2022.

9.4. Szkolenia.

W 2022 roku od stycznia do września szkolenie rozpoczęło 65 osób na 22 kursach, w tym 46 osób na kursach grupowych i 19 na indywidualnych.

Tematyka Organizowanych szkoleń:

Lp.	Numer szkolenia	Data rozpoczęcia szkolenia	Data zakończenia szkolenia	Nazwa szkolenia lub modułu
1.	Sz/22/0001	01.02.2022	11.03.2022	Operator koparki jednoznaczyniowej kl. I
2.	Sz/22/0003	28.02.2022	25.03.2022	Obsługa żurawi przenośnych HDS
3.	Sz/22/0002	28.02.2022	31.05.2022	Prawo jazdy kat. D po B i Kwalifikacja wstępna pełna dla kierowców wykonujących transport drogowy w zakresie przewozu rzeczy
4.	Sz/22/0005	04.05.2022	23.06.2022	Prawo jazdy kat. C i kwalifikacja wstępna przyspieszona dla kierowców wykonujących transport drogowy w zakresie przewozu rzeczy
5.	Sz/22/0004	04.05.2022	23.06.2022	Prawo jazdy kat. C i Kwalifikacja wstępna przyspieszona dla kierowców wykonujących transport drogowy w zakresie przewozu rzeczy
6.	Sz/22/0006	10.05.2022	29.07.2022	Prawo jazdy kat. C i Kwalifikacja wstępna pełna dla kierowców wykonujących transport drogowy w zakresie przewozu rzeczy
7.	Sz/22/0007	18.05.2022	31.05.2022	Operator wózka widłowego
8.	Sz/22/0009	13.06.2022	29.07.2022	Prawo jazdy kat. C i Kwalifikacja wstępna przyspieszona dla kierowców wykonujących transport drogowy w zakresie przewozu rzeczy
9.	Sz/22/0008	13.06.2022	31.08.2022	Prawo jazdy kat. C i Kwalifikacja pełna dla kierowców wykonujących transport drogowy w zakresie przewozu rzeczy
10.	Sz/22/0010	20.07.2022	06.09.2022	Prawo jazdy kat. C i Kwalifikacja wstępna przyspieszona dla kierowców wykonujących transport drogowy w zakresie przewozu rzeczy
11.	Sz/22/0011	01.08.2022	05.08.2022	Kurs masażu tajskiego moduł podstawowy
12.	Sz/22/0012	17.08.2022	31.10.2022	Prawo jazdy kat. C i Kwalifikacja wstępna pełna dla kierowców wykonujących transport drogowy w zakresie przewozu rzeczy
13.	Sz/22/0013	07.09.2022	27.10.2022	Prawo jazdy kat. C i Kwalifikacja wstępna przyspieszona dla kierowców wykonujących transport drogowy w zakresie przewozu rzeczy
14.	Sz/22/0014	26.09.2022	16.12.2022	Kurs języka polskiego - poziom podstawowy

15.	Sz/22/0015	12.10.2022	24.11.2022	Prawo jazdy kat. C + E i Kwalifikacja wstępna przyspieszona dla kierowców wykonujących transport drogowy w zakresie przewozu rzeczy
16.	Sz/22/0016	21.11.2022	30.12.2022	Prawo jazdy kat. C i Kwalifikacja wstępna przyspieszona dla kierowców wykonujących transport drogowy w zakresie przewozu rzeczy
17.	Sz/22/0017	21.11.2022	21.12.2022	Prawo jazdy kat. C + E
18.	Sz/22/0018	01.12.2022	20.12.2022	Kurs komputerowy – poziom podstawowy
19.	Sz/22/0019	01.12.2022	23.12.2022	Kierowca wózków jezdniowych z napędem silnikowym
20.	Sz/22/0020	01.12.2022	23.12.2022	Kierowca wózków jezdniowych z napędem silnikowym
21.	Sz/22/0021	01.12.2022	23.12.2022	Kierowca wózków jezdniowych z napędem silnikowym
22.	Sz/22/0022	19.12.2022	23.12.2022	Szkolenie okresowe w zakresie przewozu ludzi

W 2021 roku szkolenie rozpoczęło 16 osób na 15 kursach.

9.5. Prace społecznie użyteczne.

W ramach prac społecznie użytecznych w 2022 r. skierowano 40 osób w tym 22 kobiety.

W analogicznym okresie 2021 r. prace te rozpoczęły 43 osoby.

9.6. Dotacje na podjęcie działalności gospodarczej oraz refundacje kosztów wyposażenia stanowisk pracy dla skierowanych bezrobotnych.

W 2022 roku udzielono dotacji 65 osobom bezrobotnym na podjęcie działalności gospodarczej na łączną kwotę 1 766 683 zł, przybliżony koszt 1 dofinansowania to kwota 27 179 zł.

W tym okresie podpisano z pracodawcami 34 umowy na utworzenie 34 stanowisk pracy za kwotę 934 647 zł, przybliżony koszt utworzenia 1 stanowiska pracy wyniósł 27 489 zł.

W roku 2021 udzielono dotacji 72 osobom bezrobotnym na podjęcie działalności gospodarczej na łączną kwotę 1 535 920 zł.

W roku 2021 podpisano z pracodawcami 26 umów na utworzenie 26 stanowisk pracy za kwotę 1 133 500 zł.

Informację opracował: Bartosz Wiszniewski