



POWIATOWY URZĄD PRACY w Augustowie

16-300 Augustów, ul. Mickiewicza 2, tel. (87) 644 49 00; fax. (87) 643 58 03--

NIP:846-10-15-245; e-mail: sekretariat@pup.augustow.pl ;
www.augustow.praca.gov.pl

INFORMACJA

o stanie i strukturze bezrobocia rejestrowanego

w 2021 roku

A u g u s t ó w , k w i e c i e ń 2 0 2 2 r .

SPIS TREŚCI:

1. Poziom bezrobocie	3
2. Stopa bezrobocie	3
3. Zmiany w poziomie bezrobocie	4
4. Struktura bezrobotnych	6
4.1. Kobiety	6
4.2. Bezrobotni zamieszkali na wsi	6
4.3. Bezrobotni wg wykształcenia	6
4.4. Bezrobotni wg wieku	7
4.5. Osoby bezrobotne będące w szczególnej sytuacji na rynku pracy będące w rejestrze w końcu 2021 roku:	8
4.6. Cudzoziemcy	9
4.7. Osoby uprawnione do dodatku aktywizacyjnego	9
4.8. Zwolnieni z przyczyn dotyczących zakładu pracy	9
4.9. Zgłoszenia zwolnień grupowych	9
4.10. Bezrobotni z prawem do zasiłku	9
5. Osoby zarejestrowane jako poszukujące pracy	9
6. Pośrednictwo pracy	10
6.1. Oferty pracy	10
7. Podjęcia pracy	10
8. Aktywizacja zawodowa bezrobotnych	10
8.1. Prace interwencyjne	10
8.2. Roboty publiczne	11
8.3. Staż	11
8.4. Szkolenia	11
8.5. Studia podyplomowe	12
8.6. Prace społecznie użyteczne	12
9. Zatrudnienie cudzoziemców	12
9.1. Oświadczenia o zamiarze powierzenia pracy cudzoziemcom	12
9.2. Informacja starosty na temat możliwości zaspokojenia potrzeb kadrowych	13
9.3. Zezwolenia na pracę sezonową	13
10. Dotacje na podjęcie działalności gospodarczej oraz refundacje kosztów wyposażenia stanowisk pracy dla skierowanych bezrobotnych	13

1. Poziom bezrobocie

Liczba bezrobotnych ogółem w powiecie Augustowskim na koniec grudnia 2021 r. wynosiła 2037 w tym 924 kobiet.

W porównaniu do stanu na koniec grudnia 2020 r. liczba ogółem zarejestrowanych zmalała o 281 osób, natomiast liczba kobiet wzrosła o 162.

Miesiąc	Liczba zarejestrowanych bezrobotnych ogółem	
	Razem	Kobiety
Styczeń	2413	1126
Luty	2384	1101
Marzec	2305	1070
Kwiecień	2238	1049
Maj	2217	1038
Czerwiec	2146	1001
Lipiec	2104	997
Sierpień	2136	1009
Wrzesień	2089	981
Październik	2066	948
listopad	2049	934
grudzień	2037	925

2. Stopa bezrobocia.

Bezrobotni zarejestrowani w powiecie Augustowskim w końcu grudnia 2021 r. stanowili **9,3%** liczby ludności czynnej zawodowo (w województwie podlaskim stopa bezrobocia wyniosła na koniec grudnia 2021 r. 7%, w kraju 5,4%).

Wg stanu na koniec 2020 r. stopa bezrobocia w rejonie augustowskim wynosiła 10,5%, województwie podlaskim 7,8% natomiast na obszarze całego kraju 6,2%.

3. Zmiany w poziomie bezrobocia.

W roku 2021 r. i „przyływ” „odpływ” bezrobotnych kształtował się następująco:

Wyszczególnienie		Ilość zarejestrowanych w okresie od I-XII
Ogółem „przyływ”		2352
Zamieszkali na wsi		887
Osoby w okresie 12 m-cy od dnia ukończenia nauki		236
Cudzoziemcy		10
Osoby do 30 roku życia		1006
	W tym do 25 r.ż.	672
Długotrwale bezrobotne		868
Pow.50 r.ż.		394
Korzystające ze świadczeń pomocy społecznej		0
Posiadający co najmniej 1 dziecko do 6 r.ż.		261
Posiadający co najmniej jedno dziecko niepełnosprawne do 18 roku życia		11
Niepełnosprawni		64

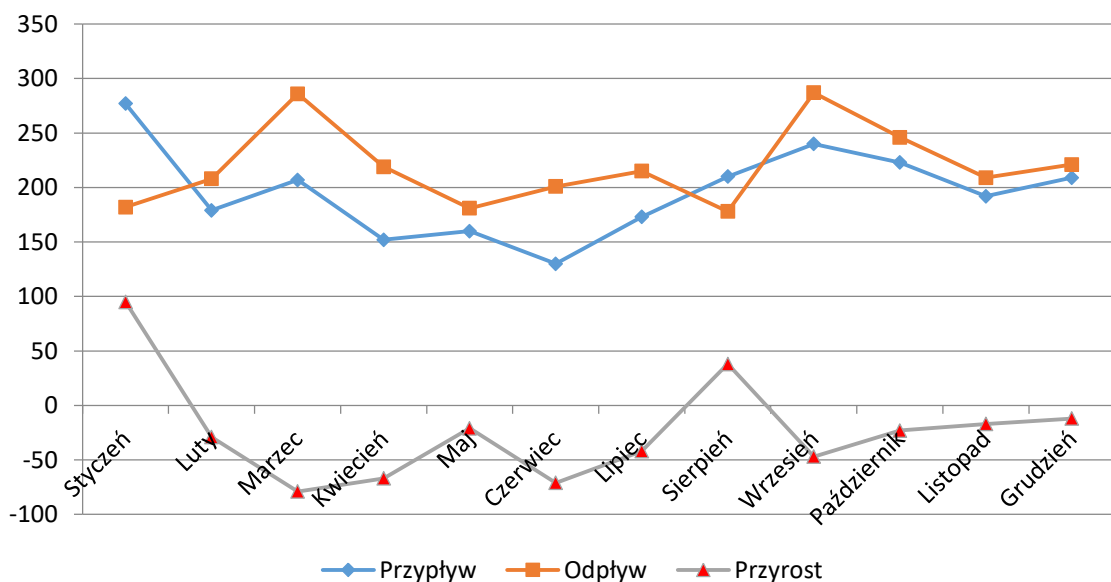
Ogółem „odpływ”		2633
Podjęcia pracy		1616
Szkolenia		16
Staż		274
	W tym w ramach bonu stażowego	0
Przygotowanie zawodowe dorosłych		0
Prace społecznie użyteczne		43
Skierowani do agencji zatrudnienia w ramach zlecenia działań aktywizacyjnych		0
Odmowa propozycji pracy lub innej pomocy formy pomocy w tym w ramach PAI		7
Niepotwierdzenie gotowości		271
Rezygnacji		164
Podjęcia nauki		11

Osiągnięcia wieku emerytalnego	49
Nabycie praw emerytalno-rentowych	9
Nabycia praw do świadczenia przedemerytalnego	5
Inne przyczyny	167

Przyływ i odpływ w poszczególnych miesiącach roku 2021

Miesiąc	Przyływ	Odpływ	Przyrost
Styczeń	277	182	95
Luty	179	208	-29
Marzec	207	286	-79
Kwiecień	152	219	-67
Maj	160	181	-21
Czerwiec	130	201	-71
Lipiec	173	215	-42
Sierpień	210	178	32
Wrzesień	240	287	-47
Październik	223	246	-23
Listopad	192	209	-17
Grudzień	209	221	-12
ogółem	2352	2633	-281

Przyływ a odpływ bezrobotnych w roku 2020



4. Struktura bezrobotnych.

4.1. Kobiety.

Według stanu na koniec grudnia 2021 r. liczba zarejestrowanych kobiet wynosiła 925, co stanowiło 45,4% ogółu zarejestrowanych bezrobotnych.

Wśród bezrobotnych kobiet:

805 – to osoby poprzednio pracujące,

w tym: 21 – to kobiety zwolnione z przyczyn zakładu pracy,

120 – to kobiety dotychczas niepracujące

Z prawem do zasiłku w końcu grudnia 2021 r. zarejestrowanych było 121 kobiet.

W końcu roku ubiegłego (2020) udział zarejestrowanych kobiet w ogólnej liczbie zarejestrowanych wynosił 46,9%.

4.2. Bezrobotni zamieszkałi na wsi.

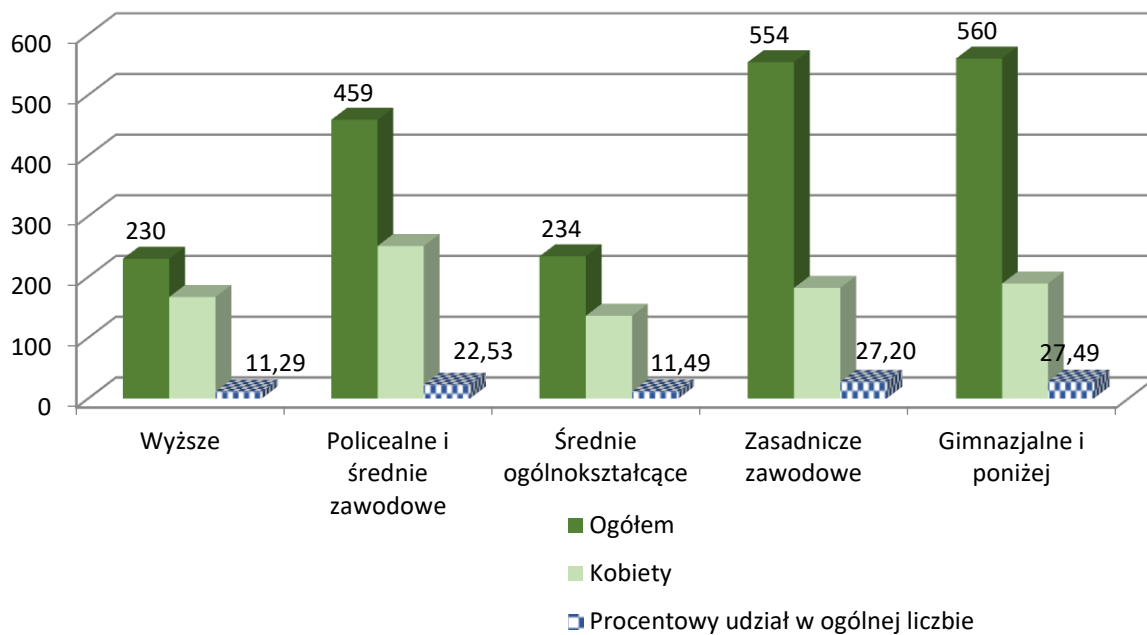
W okresie roku 2021 zarejestrowano 887 osób bezrobotnych zamieszkałych na wsi (37,7% ogółu rejestrujących się), w tym 436 kobiet. W okresie tym pracę podjęło 586 osób bezrobotnych, w tym 305 kobiety.

Na koniec grudnia 2021 roku stan zarejestrowanych bezrobotnych zamieszkałych na wsi wynosił 891 w tym 395 kobiet. Wśród tej populacji bezrobotnych 97 osób posiadało prawo do zasiłku, w tym 32 kobiety. Udział bezrobotnych zamieszkałych na wsi do ogółu zarejestrowanych wg stanu na koniec 2021 roku wynosił 43,7%.

Udział bezrobotnych zamieszkałych na wsi w ogólnej liczbie zarejestrowanych w końcu grudnia 2020 r. wynosił 42%.

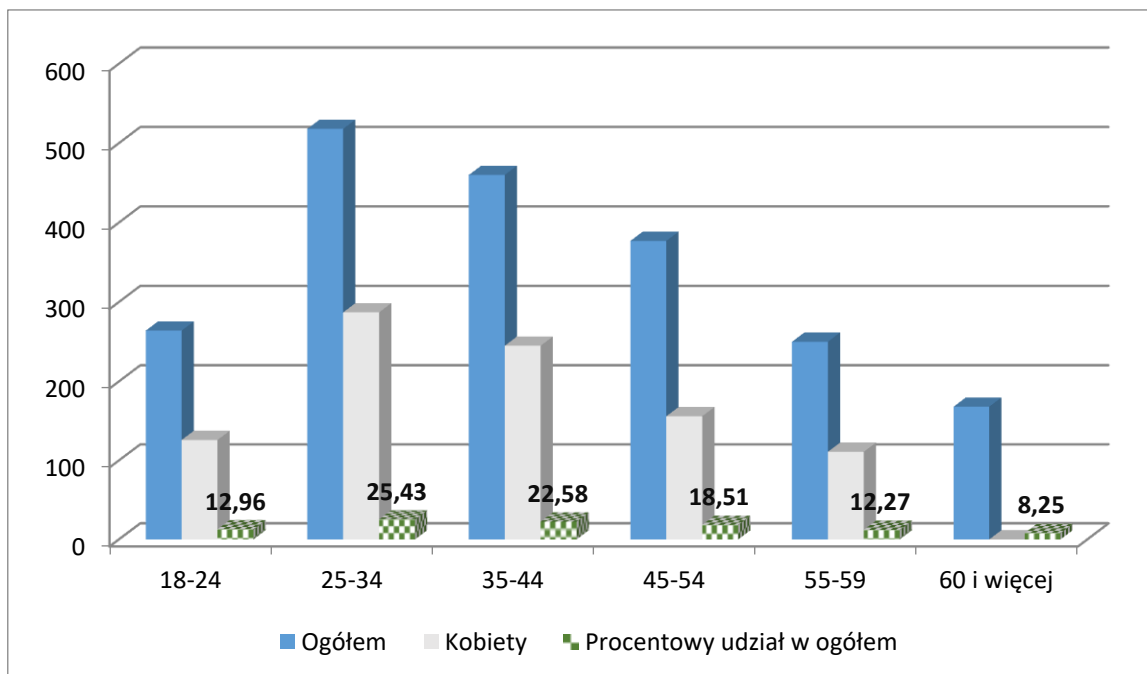
4.3. Bezrobotni wg wykształcenia

Wykształcenie	Liczba bezrobotnych w końcu grudnia 2021	
	ogółem	w tym kobiet
Wyższe	230	167
Policealne i średnie zawodowe	459	251
Średnie ogólnokształcące	234	136
Zasadnicze zawodowe	554	182
Gimnazjalne i poniżej	560	189
	2037	925



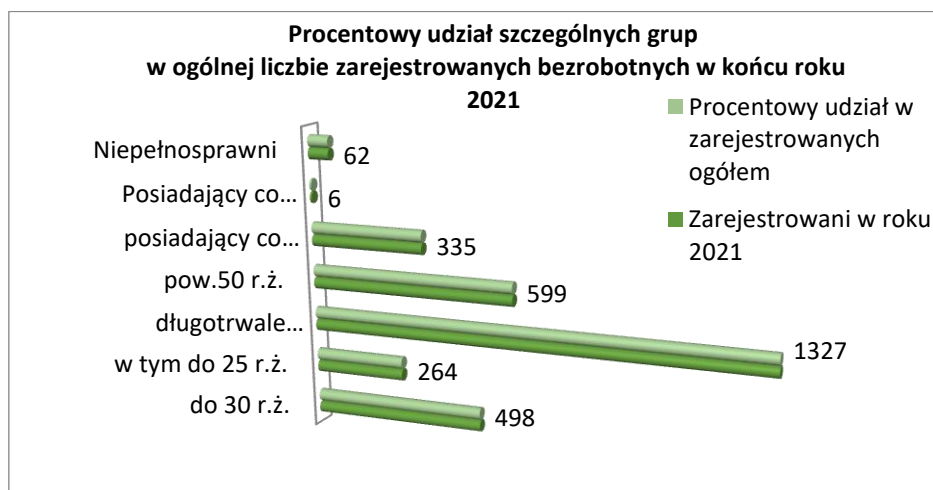
4.4. Bezrobotni wg wieku

Grupa wieku w latach	W końcu grudnia 2021	
	ogółem	w tym kobiet
18-24	264	126
25-34	518	287
35-44	460	245
45-54	377	156
55-59	250	111
60 i więcej	168	0
razem	2037	925



4.5. Osoby bezrobotne będące w szczególnej sytuacji na rynku pracy będące w rejestrze w końcu 2021 roku:

do 30 r.ż.	498
w tym do 25 r.ż.	264
długotrwale bezrobotni	1327
pow.50 r.ż.	599
posiadający co najmniej 1 dziecko do lat 6	335
Posiadający co najmniej 1 dziecko niepełnosprawne do lat 18	6
Niepełnosprawni	62



4.6. Cudzoziemcy.

W końcu 2021 roku bezrobotnych nie posiadających obywatelstwa polskiego zarejestrowanych było 8, w tym 6 kobiet.

W trakcie omawianego okresu b.r. zarejestrowało się 7 cudzoziemców, w tym 2 kobiety.

4.7. Osoby uprawnione do dodatku aktywizacyjnego.

Z definicji określonej Ustawą - dodatek aktywizacyjny - oznacza to kwotę wypłaconą osobie, która będąc bezrobotnym posiadającym prawo do zasiłku, podjęła samodzielnie lub w wyniku skierowania przez powiatowy urząd pracy zatrudnienie lub inną pracę zarobkową.

W całym roku 2021 r. dodatków aktywizacyjnych podejmującym pracę z własnej inicjatywy przyznano 143 osobom.

W roku 2020 wypłacono takie dodatki 168 osobom.

4.8. Zwolnieni z przyczyn dotyczących zakładu pracy.

Od stycznia do grudnia 2021 roku zarejestrowało się 45 osoby zwolnione z przyczyn dotyczących zakładu pracy, co stanowiło 1,9% nowo zarejestrowanych w tym okresie bezrobotnych.

Na koniec grudnia 2021 r liczba osób zarejestrowanych bezrobotnych zwolnionych z przyczyn wymienionych wyżej wynosiła 39, w tym 21 kobiety.

4.9. Zgłoszenia zwolnień grupowych.

W roku 2021 nie zgłoszono zamiaru dokonania zwolnień grupowych z zakładów pracy.

4.10. Bezrobotni z prawem do zasiłku.

Na koniec grudnia 2021 r. liczba zarejestrowanych bezrobotnych z prawem do zasiłku wynosiła 265 osoby w tym 121 kobiet. Bezrobotni z prawem do zasiłku stanowili 13% ogółu bezrobotnych zarejestrowanych w tut. urzędzie.

5. Osoby zarejestrowane jako poszukujące pracy.

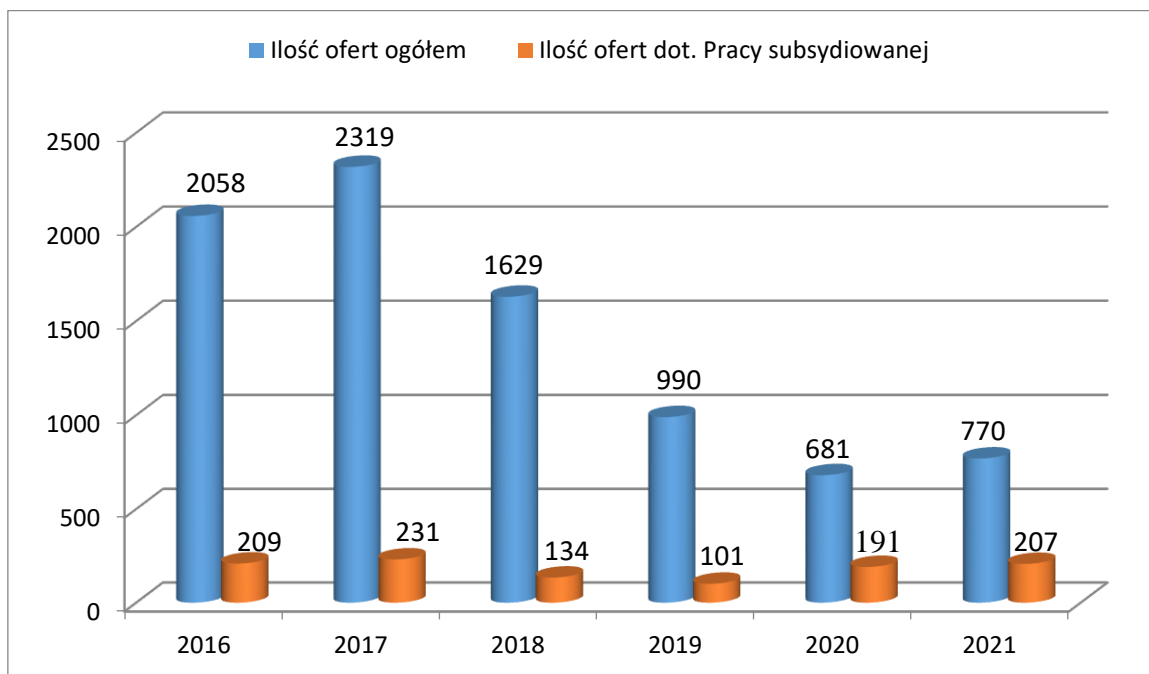
Na koniec grudnia 2021 r. było 33 osób zarejestrowanych jako poszukujący pracy, w tym 9 kobiet. 16 z nich to osoby niepełnosprawne, w tym 7 kobiet.

6. Pośrednictwo pracy.

6.1. Oferty pracy.

W okresie 2021 roku zgłoszono do tut. Urzędu 770 ofert pracy, w tym ofert pracy subsydiowanej – 207, z sektora publicznego – 92, pracy sezonowej - 253 oraz 22 ofert dla osób niepełnosprawnych.

W roku 2020 liczba zgłoszonych ofert ogółem wynosiła 681, w tym pracy subsydiowanej - 191, ofert dla osób niepełnosprawnych - 20.



7. Podjęcia pracy.

Od stycznia do grudnia 2021 r. ogółem pracę podjęło 1616 osób bezrobotnych, w tym 823 kobiety. Z tego zatrudnienie niesubsydiowane podjęło 1298 osób (678 kobiety). W ramach prac subsydiowanych zatrudnienie rozpoczęło 318 osób, w tym 145 kobiet.

W porównaniu do roku 2020 w omawianym roku 2021 pracę podjęło o 200 osób więcej, prace subsydiowane o 60 osób więcej.

8. Aktywizacja zawodowa bezrobotnych.

8.1. Prace interwencyjne.

Z powodu podjęcia prac interwencyjnych w 2021 r. wyłączono z ewidencji 28 osób, w tym 18 kobiet.

W roku 2020 prace interwencyjne rozpoczęło 17 osób.

8.2. Roboty publiczne.

Od stycznia do grudnia 2021 roku przy robotach publicznych zatrudniono 118 osób, w tym 53 kobiety.

W roku 2020 r. roboty publiczne rozpoczęło 81 osób.

8.3. Staż.

W okresie od stycznia do grudnia 2021 r. staż rozpoczęło 274 osoby, w tym 191 kobiet.

W roku 2020 staż rozpoczęło o 80 osób więcej niż w omawianym 2021.

8.4. Szkolenia.

W 2021 roku od stycznia do grudnia szkolenie rozpoczęło 16 osób na 15 kursach indywidualnych.

Tematyka Organizowanych szkoleń:

Lp.	Numer szkolenia	Data rozpoczęcia szkolenia	Data zakończenia szkolenia	Nazwa szkolenia lub modulu
1.	Sz/21/0001	01.02.2021	12.03.2021	Operator koparki jednoznaczyniowej kl. I wszystkie typy
2.	Sz/21/0002	27.02.2021	30.04.2021	Instruktor nauki jazdy kat. B
3.	Sz/21/0003	26.02.2021	30.07.2021	Kurs kwalifikacyjny dla kandydatów na egzaminatorów kat. B
4.	Sz/21/0004	01.03.2021	19.03.2021	Prawo jazdy kat. C+E oraz Szkolenie okreswe w zakresie przewozu rzeczy
5.	Sz/21/0005	08.03.2021	30.04.2021	Prawo jazdy kat. C i Kwalifikacja wstępna przyspieszona dla kierowców wykonujących transport drogowy w zakresie przewozu rzeczy
6.	Sz/21/0006	08.03.2021	30.04.2021	Prawo jazdy kat. C i Kwalifikacja wstępna przyspieszona dla kierowców wykonujących transport drogowy w zakresie przewozu rzeczy
7.	Sz/21/0007	18.03.2021	22.03.2021	Przedłużanie oraz zagęszczanie rzęs metodą :1, przyklejanie rzęs sztucznych metodą objętościową, laminacja oraz lifting rzęs i brwi
8.	Sz/21/0008	04.05.2021	04.05.2021	Autorskie szkolenie Baby Doll Lips Basic - specjalistyczne, podstawowe szkolenie z wypełniania ust kwasem hialuronowym
9.	Sz/21/0009	05.05.2021	12.05.2021	AutoCAD stopień I, AutoCAD stopień II
10.	Sz/21/0010	17.05.2021	23.07.2021	Java Developer
11.	Sz/21/0011	12.07.2021	13.08.2021	Operator koparkoładowarki kl. III
12.	Sz/21/0012	23.08.2021	11.10.2021	Prawo jazdy Kat. C, Kwalifikacja wstępna przyspieszona dla kierowców wykonujących transport drogowy w zakresie przewozu rzeczy

13.	Sz/21/0013	23.08.2021	10.11.2021	Prawo jazdy kat. C, Kwalifikacja przyspieszona pełna dla kierowców wykonujących transport drogowy w zakresie przewozu rzeczy
14.	Sz/21/0014	23.08.2021	11.10.2021	Prawo jazdy Kat. C, Kwalifikacja wstępna przyspieszona dla kierowców wykonujących transport drogowy w zakresie przewozu rzeczy
15.	Sz/21/0015	18.10.2021	08.12.2021	Prawo jazdy kat. C i kwalifikacja wstępna przyspieszona dla kierowców wykonujących transport drogowy w zakresie przewozu rzeczy

W 2020 roku od stycznia do grudnia szkolenie rozpoczęło 15 osób na 14 kursach.

8.5. Studia podyplomowe

Dofinansowanie studiów podyplomowych umożliwia pogłębienie wiedzy i zdobycie nowych umiejętności, dzięki czemu osoba bezrobotna lub poszukująca pracy może zwiększyć swoje szanse na rynku pracy. Dofinansowanie skierowane jest do osób bezrobotnych zarejestrowanych w powiatowym urzędzie pracy. Urząd pracy może sfinansować do 100% kosztów studiów podyplomowych, nie więcej jednak niż 300% przeciętnego wynagrodzenia. Za okres uczestnictwa w zajęciach przewidzianych programem studiów osoba bezrobotna otrzyma stypendium w wysokości 20% zasiłku dla bezrobotnych.

W 2021 roku 3 osoby rozpoczęła kształcenie na studiach podyplomowych.

8.6. Prace społecznie użyteczne

W ramach prac społecznie użytecznych w roku 2021 skierowano 43 osób w tym 28 kobiet.

W roku 2020 skierowano do prac społecznie użytecznych 30 osób.

9. Zatrudnienie cudzoziemców

9.1. Oświadczenia o zamiarze powierzenia pracy cudzoziemcom.

W okresie 2021 r. pracodawcy złożyli 747 oświadczeń o powierzeniu wykonywania pracy cudzoziemcom (obywatelom Republiki Armenii, Republiki Białorusi, Republiki Gruzji, Republiki Mołdawii, Federacji Rosyjskiej i Ukrainy).

W 2020 roku pracodawcy złożyli 473 oświadczenia o powierzeniu wykonywania pracy cudzoziemcom.

9.2. Informacja starosty na temat możliwości zaspokojenia potrzeb kadrowych.

W roku 2021 wpłynęło 23 -ofert pracy pod kątem zatrudnienia cudzoziemców, łącznie na 58 stanowisk pracy. Wydano 56 informacji starosty na temat możliwości zaspokojenia potrzeb kadrowych.

W roku 2020 wpłynęło 19-ofert zatrudnienia cudzoziemców, łącznie na 39 stanowisk pracy. Wydano 39 informacji starosty na temat możliwości zaspokojenia potrzeb kadrowych.

9.3. Zezwolenia na pracę sezonową

W roku 2021 wydano cudzoziemcom 15 zezwoleń na pracę sezonową.

W roku 2020 wydano cudzoziemcom 12 takich zezwoleń.

10. Dotacje na podjęcie działalności gospodarczej oraz refundacje kosztów wyposażenia stanowisk pracy dla skierowanych bezrobotnych.

W okresie 2021 roku udzielono dotacji 72 osobom bezrobotnym na podjęcie działalności gospodarczej na łączną kwotę 1 535 920 zł, przybliżony koszt 1 dofinansowania to kwota 21 332,22 zł.

W roku 2021 podpisano z pracodawcami 26 umów na utworzenie 26 stanowisk pracy za kwotę 583 000 zł., przybliżony koszt utworzenia 1 stanowiska pracy wyniósł 22 423,07 zł.

W roku 2020 udzielono dotacji 70 osobom bezrobotnym na podjęcie działalności gospodarczej na łączną kwotę 1 133 500 zł

W roku 2020 podpisano z pracodawcami 38 umów na utworzenie 41 stanowisk pracy za kwotę 727 400 zł.

Informację opracował: Bartosz Wiszniewski