



# **POWIATOWY URZĄD PRACY w Augustowie**

16-300 Augustów, ul. Mickiewicza 2, tel. (87) 644 49 00; fax. (87) 643 58 03--

NIP:846-10-15-245; e-mail: sekretariat@pup.augustow.pl ;  
www.augustow.praca.gov.pl

---

## **INFORMACJA**

### **o stanie i strukturze bezrobocia rejestrowanego**

**w 2020 roku**

**A u g u s t ó w , m a r z e c 2 0 2 1 r .**

## **SPIS TREŚCI:**

1. Poziom bezrobocie .....	3
2. Stopa bezrobocie .....	3
3. Zmiany w poziomie bezrobocie .....	4
4. Struktura bezrobotnych .....	6
4.1. Kobiety .....	6
4.2. Bezrobotni zamieszkali na wsi .....	6
4.3. Bezrobotni wg wykształcenia .....	6
4.4. Bezrobotni wg wieku .....	7
4.5. Osoby bezrobotne będące w szczególnej sytuacji na rynku pracy będące w rejestrze w końcu 2020 roku: .....	8
4.6. Cudzoziemcy .....	9
4.7. Osoby uprawnione do dodatku aktywizacyjnego .....	9
4.8. Zwolnieni z przyczyn dotyczących zakładu pracy .....	9
4.9. Zgłoszenia zwolnień grupowych .....	9
4.10. Bezrobotni z prawem do zasiłku .....	10
5. Osoby zarejestrowane jako poszukujące pracy .....	10
6. Pośrednictwo pracy .....	10
6.1. Oferty pracy .....	10
7. Podjęcia pracy .....	10
8. Aktywizacja zawodowa bezrobotnych .....	11
8.1. Prace interwencyjne .....	11
8.2. Roboty publiczne .....	11
8.3. Staż .....	11
8.4. Szkolenia .....	11
8.5. Studia podyplomowe .....	12
8.6. Prace społecznie użyteczne .....	12
9. Zatrudnienie cudzoziemców .....	12
9.1. Oświadczenia o zamiarze powierzenia pracy cudzoziemcom .....	12
9.2. Informacja starosty na temat możliwości zaspokojenia potrzeb kadrowych .....	13
9.3. Zezwolenia na pracę sezonową .....	13
10. Dotacje na podjęcie działalności gospodarczej oraz refundacje kosztów wyposażenia stanowisk pracy dla skierowanych bezrobotnych .....	13

## 1. Poziom bezrobocie

Liczba bezrobotnych ogółem w powiecie Augustowskim na koniec grudnia 2020 r. wynosiła 2318 w tym 1086 kobiet.

*W porównaniu do stanu na koniec grudnia 2019 r. liczba ogółem zarejestrowanych wzrosła o 195 osób, natomiast liczba kobiet wzrosła o 101.*

Miesiąc	Liczba zarejestrowanych bezrobotnych ogółem	
	Razem	Kobiety
Styczeń	2247	1041
Luty	2189	996
Marzec	2139	981
Kwiecień	2226	1052
Maj	2278	1096
Czerwiec	2254	1081
Lipiec	2246	1080
Sierpień	2284	1095
Wrzesień	2281	1082
Październik	2276	1065
listopad	2245	1046
grudzień	2318	1086

## 2. Stopa bezrobocia.

Bezrobotni zarejestrowani w powiecie Augustowskim w końcu grudnia 2020 r. stanowili **10,5%** liczby ludności czynnej zawodowo (w województwie podlaskim stopa bezrobocia wyniosła na koniec grudnia 2020 r. 7,8%, w kraju 6,2%).

*Wg stanu na koniec 2019 r. stopa bezrobocia w rejonie augustowskim wynosiła 9,7%, województwie podlaskim 6,9% natomiast na obszarze całego kraju 5,2%.*

### 3. Zmiany w poziomie bezrobocia.

W roku 2020 r. i „przyływ” „odpływ” bezrobotnych kształtował się następująco:

Wyszczególnienie		Ilość zarejestrowanych w okresie od I-XII
<b>Ogółem „przyływ”</b>		<b>2631</b>
Zamieszkali na wsi		936
Osoby w okresie 12 m-cy od dnia ukończenia nauki		246
Cudzoziemcy		11
Osoby do 30 roku życia		1141
	W tym do 25 r.ż.	684
Długotrwale bezrobotne		905
Pow.50 r.ż.		525
Korzystające ze świadczeń pomocy społecznej		0
Posiadający co najmniej 1 dziecko do 6 r.ż.		273
Posiadający co najmniej jedno dziecko niepełnosprawne do 18 roku życia		6
Niepełnosprawni		77

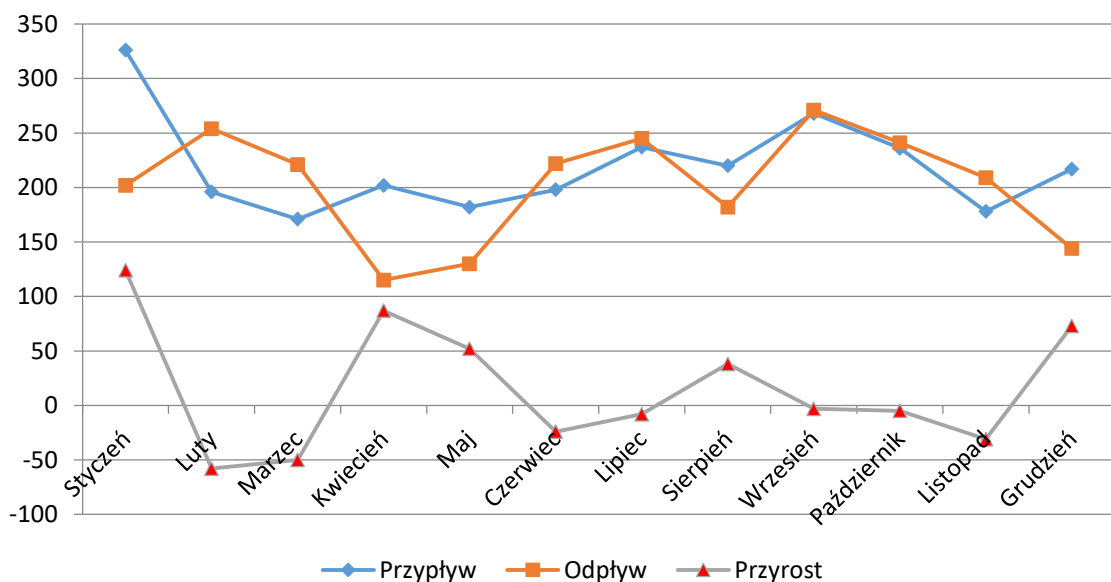
<b>Ogółem „odpływ”</b>		<b>2436</b>
Podjęcia pracy		1416
Szkolenia		15
Staż		194
	W tym w ramach bonu stażowego	0
Przygotowanie zawodowe dorosłych		0
Prace społecznie użyteczne		30
Skierowani do agencji zatrudnienia w ramach zlecenia działań aktywizacyjnych		0
Odmowa propozycji pracy lub innej pomocy formy pomocy w tym w ramach PAI		5
Niepotwierdzenie gotowości		319
Rezygnacji		193
Podjęcia nauki		10

Osiągnięcia wieku emerytalnego	57
Nabycie praw emerytalno-rentowych	20
Nabycia praw do świadczenia przedemerytalnego	6
Inne przyczyny	171

*Przyływ i odpływ w poszczególnych miesiącach roku 2020*

Miesiąc	Przyływ	Odpływ	Przyrost
Styczeń	326	202	124
Luty	196	254	-58
Marzec	171	221	-50
Kwiecień	202	115	87
Maj	182	130	52
Czerwiec	198	222	-24
Lipiec	237	245	-8
Sierpień	220	182	38
Wrzesień	268	271	-3
Październik	236	241	-5
Listopad	178	209	-31
Grudzień	217	144	73
<b>ogółem</b>	<b>2631</b>	<b>2436</b>	<b>195</b>

Przyływ a odpływ bezrobotnych w roku 2020



## 4. Struktura bezrobotnych.

### 4.1. Kobiety.

Według stanu na koniec grudnia 2020 r. liczba zarejestrowanych kobiet wynosiła 1086, co stanowiło 46,9% ogółu zarejestrowanych bezrobotnych.

Wśród bezrobotnych kobiet:

951 – to osoby poprzednio pracujące,

w tym: 22 – to kobiety zwolnione z przyczyn zakładu pracy,

135 – to kobiety dotychczas niepracujące

Z prawem do zasiłku w końcu grudnia 2020 r. zarejestrowanych było 177 kobiet.

*W końcu roku ubiegłego (2019) udział zarejestrowanych kobiet w ogólnej liczbie zarejestrowanych wynosił 46,4%.*

### 4.2. Bezrobotni zamieszkałi na wsi.

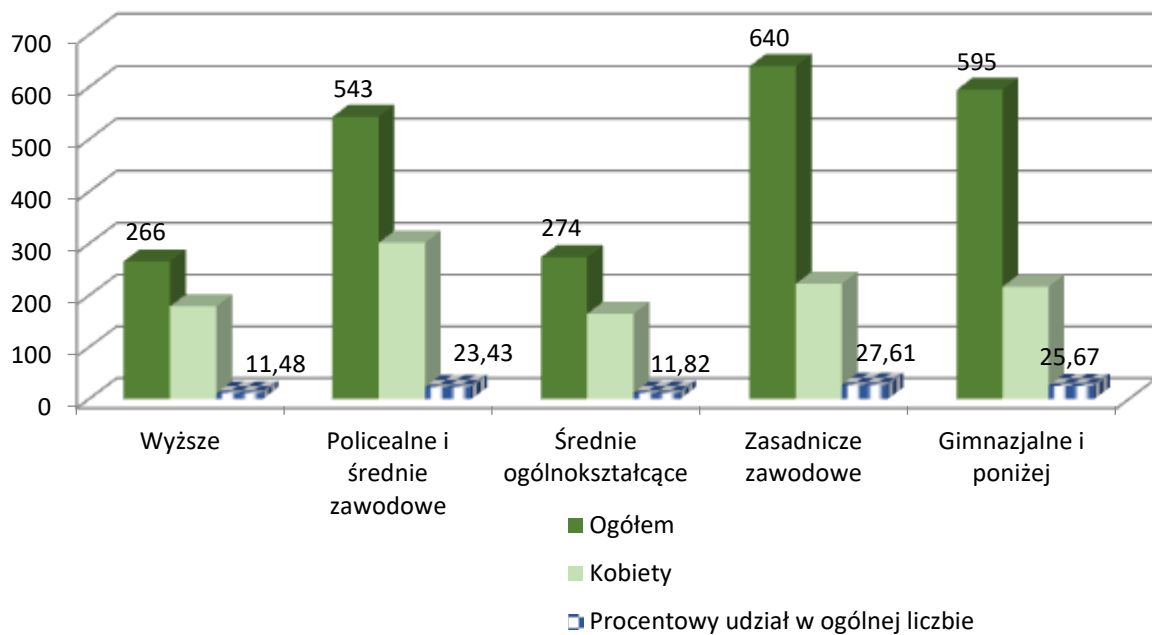
W okresie roku 2020 zarejestrowano 936 osób bezrobotnych zamieszkałych na wsi (35,6% ogółu rejestrujących się), w tym 467 kobiet. W okresie tym pracę podjęło 528 osób bezrobotnych, w tym 292 kobiety.

Na koniec grudnia 2020 roku stan zarejestrowanych bezrobotnych zamieszkałych na wsi wynosił 974 w tym 459 kobiet. Wśród tej populacji bezrobotnych 119 osób posiadało prawo do zasiłku, w tym 56 kobiet. Udział bezrobotnych zamieszkałych na wsi do ogółu zarejestrowanych wg stanu na koniec 2020 roku wynosił 42%.

*Udział bezrobotnych zamieszkałych na wsi w ogólnej liczbie zarejestrowanych w końcu grudnia 2019 r. wynosił 44,5 %.*

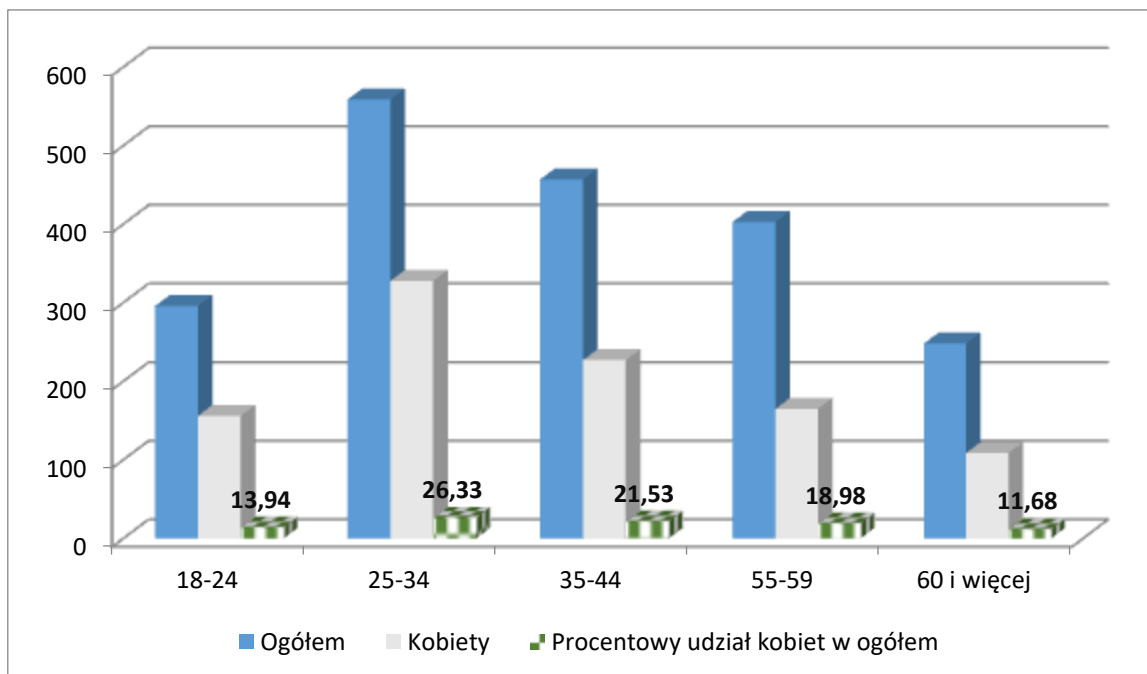
### 4.3. Bezrobotni wg wykształcenia

Wykształcenie	Liczba bezrobotnych w końcu grudnia 2020	
	ogółem	w tym kobiet
Wyższe	266	179
Policealne i średnie zawodowe	543	302
Średnie ogólnokształcące	274	165
Zasadnicze zawodowe	640	223
Gimnazjalne i poniżej	595	217
	<b>2318</b>	<b>1086</b>



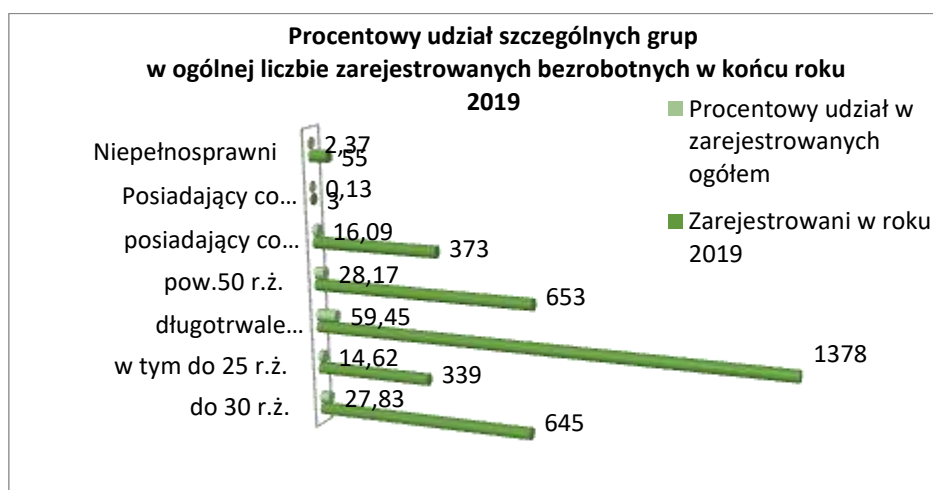
#### 4.4. Bezrobotni wg wieku

Grupa wieku w latach	W końcu grudnia 2020	
	ogółem	w tym kobiet
18-24	339	168
25-34	599	341
35-44	521	275
45-54	425	178
55-59	267	124
60 i więcej	167	0
<b>razem</b>	<b>2318</b>	<b>1086</b>



#### 4.5. Osoby bezrobotne będące w szczególnej sytuacji na rynku pracy będące w rejestrze w końcu 2020 roku:

do 30 r.ż.	645
w tym do 25 r.ż.	339
długotrwale bezrobotni	1378
pow.50 r.ż.	653
posiadający co najmniej 1 dziecko do lat 6	373
Posiadający co najmniej 1 dziecko niepełnosprawne do lat 18	3
Niepełnosprawni	55





#### 4.6. Cudzoziemcy.

W końcu 2020 roku bezrobotnych nie posiadających obywatelstwa polskiego zarejestrowanych było 12, w tym 6 kobiet.

W trakcie omawianego okresu b.r. zarejestrowało się 11 cudzoziemców, w tym 7 kobiet.

#### 4.7. Osoby uprawnione do dodatku aktywizacyjnego.

Z definicji określonej Ustawą - dodatek aktywizacyjny - oznacza to kwotę wypłaconą osobie, która będąc bezrobotnym posiadającym prawo do zasiłku, podjęła samodzielnie lub w wyniku skierowania przez powiatowy urząd pracy zatrudnienie lub inną pracę zarobkową.

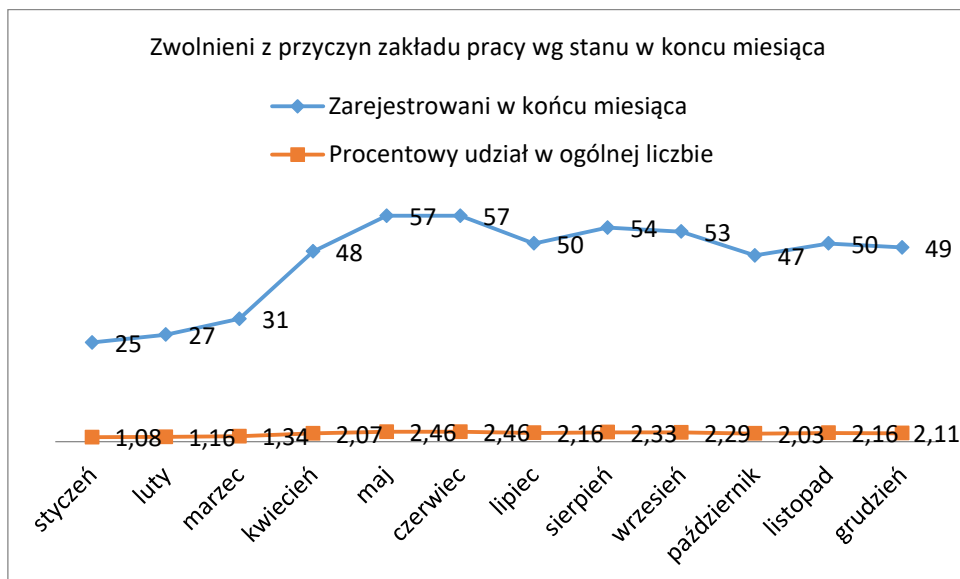
W całym roku 2020 r. dodatków aktywizacyjnych podejmującym pracę z własnej inicjatywy przyznano 168 osobom.

*W roku 2019 wypłacono takie dodatki 111 osobom.*

#### 4.8. Zwolnieni z przyczyn dotyczących zakładu pracy.

Od stycznia do grudnia 2020 roku zarejestrowało się 74 osoby zwolnione z przyczyn dotyczących zakładu pracy, co stanowiło 3,2% nowo zarejestrowanych w tym okresie bezrobotnych.

Na koniec grudnia 2020 r liczba osób zarejestrowanych bezrobotnych zwolnionych z przyczyn wymienionych wyżej wynosiła 49, w tym 22 kobiety.



#### 4.9. Zgłoszenia zwolnień grupowych.

W roku 2020 nie zgłoszono zamiaru dokonania zwolnień grupowych z zakładów pracy.

#### 4.10. Bezrobotni z prawem do zasiłku.

Na koniec grudnia 2020 r. liczba zarejestrowanych bezrobotnych z prawem do zasiłku wynosiła 343 osoby w tym 177 kobiet. Bezrobotni z prawem do zasiłku stanowili 14,8% ogółu bezrobotnych zarejestrowanych w tut. urzędzie.

#### 5. Osoby zarejestrowane jako poszukujące pracy.

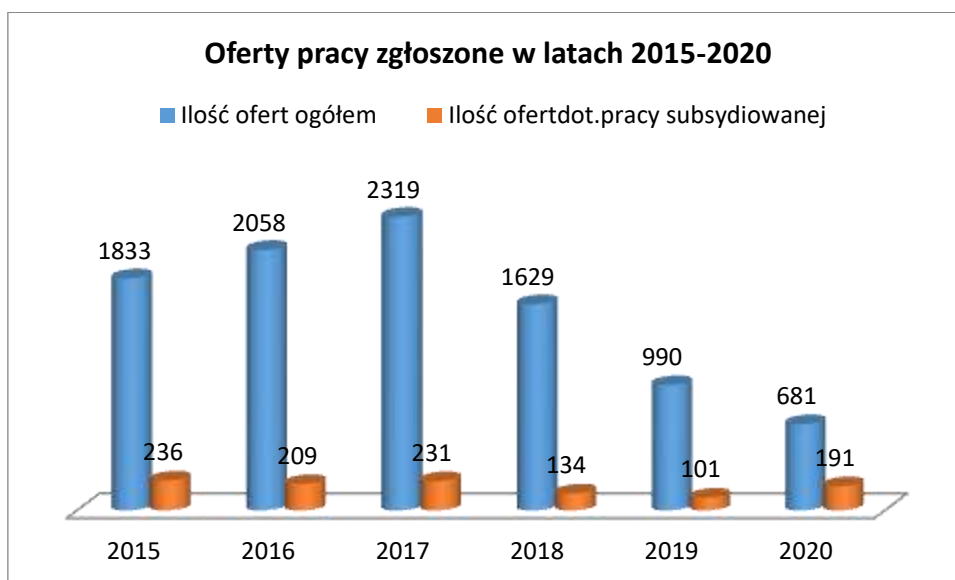
Na koniec grudnia 2020 r. było 39 osób zarejestrowanych jako poszukujący pracy, w tym 13 kobiet. 17 z nich to osoby niepełnosprawne, w tym 7 kobiet.

#### 6. Pośrednictwo pracy.

##### 6.1. Oferty pracy.

W okresie 2020 roku zgłoszono do tut. Urzędu 681 ofert pracy, w tym ofert pracy subsydiowanej – 191, z sektora publicznego – 88, pracy sezonowej - 193 oraz 20 ofert dla osób niepełnosprawnych.

*W roku 2019 liczba zgłoszonych ofert ogółem wynosiła 990, w tym pracy subsydiowanej - 168, ofert dla osób niepełnosprawnych - 37.*



#### 7. Podjęcia pracy.

Od stycznia do grudnia 2020 r. ogółem pracę podjęło 1416 osób bezrobotnych, w tym 743 kobiety. Z tego zatrudnienie niesubsydiowane podjęło 1158 osób (623 kobiety). W ramach prac subsydiowanych zatrudnienie rozpoczęło 258 osób, w tym 120 kobiet.

*W porównaniu do roku 2019 w omawianym roku 2020 pracę podjęło o 63 osoby mniej, prace subsydiowane o 48 osób mniej.*

## 8. Aktywizacja zawodowa bezrobotnych.

### 8.1. Prace interwencyjne.

Z powodu podjęcia prac interwencyjnych w 2020 r. wyłączono z ewidencji 17 osób, w tym 16 kobiet.

*W roku 2019 prace interwencyjne rozpoczęło 14 osób.*

### 8.2. Roboty publiczne.

Od stycznia do grudnia 2020 roku przy robotach publicznych zatrudniono 81 osób, w tym 42 kobiety.

*W roku 2019 r. roboty publiczne rozpoczęło 77 osób.*

### 8.3. Staż.

W okresie od stycznia do grudnia 2020 r. staż rozpoczęło 194 osoby, w tym 138 kobiet.

*W roku 2019 staż rozpoczęło o 1 osobę mniej niż w omawianym 2020.*

### 8.4. Szkolenia.

W 2020 roku od stycznia do grudnia szkolenie rozpoczęło 15 osób na 14 kursach indywidualnych.

Tematyka Organizowanych szkoleń:

Lp.	Numer szkolenia	Okres trwania	Typ	Nazwa szkolenia
1	Sz/20/0001	22.02.2020 20.06.2020	wskazane przez osobę	Instruktor nauki jazdy kat. B
2	Sz/20/0003	18.03.2020 08.05.2020	wskazane przez osobę	Prawo jazdy kat. D z kat. C i Kwalifikacja wstępna przyspieszona uzupełniająca dla kierowców wykonujących transport drogowy w zakresie przewozu osób
3	Sz/20/0002	18.03.2020 22.05.2020	wskazane przez osobę	Prawo jazdy kat. C i Kwalifikacja wstępna przyspieszona dla kierowców wykonujących transport drogowy w zakresie przewozu rzeczy
4	Sz/20/0005	26.06.2020 13.08.2020	wskazane przez osobę	Prawo jazdy kat. C i kwalifikacja wstępna przyspieszona dla kierowców wykonujących transport drogowy w zakresie przewozu rzeczy
5	Sz/20/0004	26.06.2020 13.08.2020	wskazane przez osobę	Prawo jazdy kat.C i kwalifikacja wstępna przyspieszona dla kierowców wykonujących transport drogowy w zakresie przewozu rzeczy
6	Sz/20/0006	29.06.2020 20.07.2020	wskazane przez osobę	Kierowca wózków jezdniowych podnośnikowych z napędem silnikowym w wyłączeniu specjalizowanych
7	Sz/20/0007	27.07.2020 28.08.2020	wskazane przez osobę	Od zera do barbera
8	Sz/20/0008	10.09.2020 27.10.2020	wskazane przez osobę	Prawo jazdy kat. C i Kwalifikacja wstępna przyspieszona dla kierowców wykonujących przewóz rzeczy

9	Sz/20/0009	10.09.2020 27.10.2020	wskazane przez osobę	Prawo jazdy kat. D z kat. C i Kwalifikacja wstępna przyspieszona dla kierowców wykonujących transport drogowy w zakresie przewozu rzeczy
10	Sz/20/0011	23.09.2020 29.10.2020	wskazane przez osobę	Operator koparki kl.III
11	Sz/20/0010	23.09.2020 06.11.2020	wskazane przez osobę	Prawo jazdy kat. C i Kwalifikacja wstępna przyspieszona dla kierowców wykonujących transport drogowy w zakresie przewozu rzeczy
12	Sz/20/0012	13.10.2020 30.11.2020	wskazane przez osobę	Prawo jazdy kat. C i Kwalifikacja wstępna przyspieszona dla kierowców wykonujących transport drogowy w zakresie przewozu rzeczy
13	Sz/20/0013	16.10.2020 21.12.2020	wskazane przez osobę	Kwalifikowany pracownik ochrony fizycznej
14	Sz/20/0014	12.11.2020 28.12.2020	wskazane przez osobę	Prawo jazdy kat. C, Kwalifikacja wstępna przyspieszona dla kierowców wykonujących transport drogowy w zakresie przewozu rzeczy

*W 2019 roku od stycznia do grudnia szkolenie rozpoczęło 19 osób na 19 kursach.*

### **8.5. Studia podyplomowe**

Dofinansowanie studiów podyplomowych umożliwia pogłębienie wiedzy i zdobycie nowych umiejętności, dzięki czemu osoba bezrobotna lub poszukująca pracy może zwiększyć swoje szanse na rynku pracy. Dofinansowanie skierowane jest do osób bezrobotnych zarejestrowanych w powiatowym urzędzie pracy. Urząd pracy może sfinansować do 100% kosztów studiów podyplomowych, nie więcej jednak niż 300% przeciętnego wynagrodzenia. Za okres uczestnictwa w zajęciach przewidzianych programem studiów osoba bezrobotna otrzyma stypendium w wysokości 20% zasiłku dla bezrobotnych.

W 2020 roku 1 osoba rozpoczęła kształcenie na studiach podyplomowych.

### **8.6. Prace społecznie użyteczne**

W ramach prac społecznie użytecznych w roku 2020 skierowano 30 osób w tym 20 kobiet.

*W roku 2019 skierowano do prac społecznie użytecznych 48 osób.*

## **9. Zatrudnienie cudzoziemców**

### **9.1. Oświadczenia o zamiarze powierzenia pracy cudzoziemcom.**

W okresie 2020 r. pracodawcy złożyli 473 oświadczenia o powierzeniu wykonywania pracy cudzoziemcom (obywatelom Republiki Armenii, Republiki Białorusi, Republiki Gruzji, Republiki Mołdawii, Federacji Rosyjskiej i Ukrainy).

*W 2019 roku pracodawcy złożyli 572 oświadczenia o powierzeniu wykonywania pracy cudzoziemcom.*

## **9.2. Informacja starosty na temat możliwości zaspokojenia potrzeb kadrowych.**

W roku 2020 wpłynęło 19-ofert pracy pod kątem zatrudnienia cudzoziemców, łącznie na 39 stanowisk pracy. Wydano 39 informacji starosty na temat możliwości zaspokojenia potrzeb kadrowych.

*W roku 2019 wpłynęło 48-ofert zatrudnienia cudzoziemców, łącznie na 210 stanowisk pracy. Wydano 205 informacji starosty na temat możliwości zaspokojenia potrzeb kadrowych.*

## **9.3. Zezwolenia na pracę sezonową**

W roku 2020 wydano cudzoziemcom 12 zezwoleń na pracę sezonową.

*W roku 2019 wydano cudzoziemcom 5takich zezwoleń.*

## **10. Dotacje na podjęcie działalności gospodarczej oraz refundacje kosztów wyposażenia stanowisk pracy dla skierowanych bezrobotnych.**

W okresie 2020 roku udzielono dotacji 70 osobom bezrobotnym na podjęcie działalności gospodarczej na łączną kwotę 1 133 500 zł., przybliżony koszt 1 dofinansowania to kwota 16 192,86 zł.

W roku 2020 podpisano z pracodawcami 38 umów na utworzenie 41 stanowisk pracy za kwotę 727 400,00 zł., przybliżony koszt utworzenia 1 stanowiska pracy wyniósł 17 741,46 zł.

*W roku 2019 udzielono dotacji 55 osobom bezrobotnym na podjęcie działalności gospodarczej na łączną kwotę 904 000 zł*

*W roku 2019 podpisano z pracodawcami 21 umów na utworzenie 21 stanowisk pracy za kwotę 353 000,52 zł.*

*Informację opracowała: Urszula Grzybowska*