



POWIATOWY URZĄD PRACY w Augustowie

16-300 Augustów, ul. Mickiewicza 2, tel. (87) 644 49 00; fax. (87) 643 58 03--

NIP:846-10-15-245; e-mail: sekretariat@pup.augustow.pl ;
www.augustow.praca.gov.pl

INFORMACJA

o stanie i strukturze bezrobocia

rejestrowanego

w 2019 roku

A u g u s t ó w , w r z e s i e ń 2 0 2 0 r .

SPIS TREŚCI:

Spis treści

1. Poziom bezrobocie	4
2. Stopa bezrobocia.	4
3. Zmiany w poziomie bezrobocia.	5
4. Struktura bezrobotnych.	7
4.1. Kobiety.	7
4.2. Bezrobotni zamieszkali na wsi.	7
4.3. Bezrobotni wg wykształcenia.	7
4.4. Bezrobotni wg wieku	8
4.5. Osoby bezrobotne będące w szczególnej sytuacji na rynku pracy zarejestrowane w końcu 2019 roku:	9
4.6. Cudzoziemcy.	10
4.7. Osoby uprawnione do dodatku aktywizacyjnego.	10
4.8. Zwolnieni z przyczyn dotyczących zakładu pracy.	10
4.9. Zgłoszenia zwolnień grupowych.	10
4.10. Bezrobotni z prawem do zasiłku.	10
5. Osoby zarejestrowane jako poszukujące pracy.	10
6. Pośrednictwo pracy.	11
6.1. Oferty pracy.	11
7. Podjęcia pracy.	11
8. Aktywizacja zawodowa bezrobotnych.	11
8.1. Prace interwencyjne.	11
8.2. Roboty publiczne.	11
8.3. Staż.	11
8.4. Szkolenia.	11
8.5. Studia podyplomowe	12
8.6. Prace społecznie użyteczne	13
9. Zatrudnienie cudzoziemców	13
9.1. Oświadczenia o zamiarze powierzenia pracy cudzoziemcom.	13
9.2. Informacja starosty na temat możliwości zaspokojenia potrzeb kadrowych.	13
9.3. Zezwolenia na pracę sezonową	13

10. Dotacje na podjęcie działalności gospodarczej oraz refundacje kosztów wyposażenia stanowisk pracy dla skierowanych bezrobotnych.	13
---	----

1. Poziom bezrobocia

Liczba bezrobotnych ogółem w powiecie Augustowskim na koniec grudnia 2019 r. wynosiła 2123 w tym 985 kobiet.

W porównaniu do stanu na koniec grudnia 2018 r. liczba ogółem zarejestrowanych zmalała o 34 osoby, natomiast liczba kobiet wzrosła o 13.

Miesiąc	Liczba zarejestrowanych bezrobotnych ogółem	
	Razem	Kobiety
Styczeń	2308	1041
Luty	2233	1006
Marzec	2129	967
Kwiecień	2042	942
Maj	1967	917
Czerwiec	1922	889
Lipiec	1953	910
Sierpień	2014	948
Wrzesień	2004	926
Październik	2038	948
listopad	2069	965
grudzień	2123	985

2. Stopa bezrobocia.

Bezrobotni zarejestrowani w powiecie Augustowskim w końcu grudnia 2019 r. stanowili **9,7%** liczby ludności czynnej zawodowo (w województwie podlaskim stopa bezrobocia wyniosła na koniec grudnia 2019 r. 6,9%, w kraju 5,2%).

Wg stanu na koniec 2018 r. stopa bezrobocia w rejonie augustowskim wynosiła 10,1%, województwie podlaskim 7,8% natomiast na obszarze całego kraju 5,8%.

3. Zmiany w poziomie bezrobocia.

W roku 2019 r. i „przyływ” „odpływ” bezrobotnych kształtował się następująco:

Wyszczególnienie		Ilość zarejestrowanych w okresie od I-XII
Ogółem „przyływ”		2721
Zamieszkali na wsi		1011
Osoby w okresie 12 m-cy od dnia ukończenia nauki		252
Cudzoziemcy		14
Osoby do 30 roku życia		1183
	W tym do 25 r.ż.	682
Długotrwale bezrobotne		816
Pow.50 r.ż.		521
Korzystające ze świadczeń pomocy społecznej		0
Posiadający co najmniej 1 dziecko do 6 r.ż.		331
Posiadający co najmniej jedno dziecko niepełnosprawne do 18 roku życia		4
Niepełnosprawni		102

Ogółem „odpływ”		2755
Podjęcia pracy		1479
Szkolenia		19
Staż		193
	W tym w ramach bonu stażowego	0
Przygotowanie zawodowe dorosłych		0
Prace społecznie użyteczne		48
Skierowani do agencji zatrudnienia w ramach zlecenia działań aktywizacyjnych		0
Odmowa propozycji pracy lub innej pomocy formy pomocy w tym w ramach PAI		8
Odmowy ustalenia profilu pomocy		0

Niepotwierdzenie gotowości	430
Rezygnacji	317
Podjęcia nauki	6
Osiągnięcia wieku emerytalnego	48
Nabycie praw emerytalno-rentowych	11
Nabycia praw do świadczenia przedemerytalnego	10
Inne przyczyny	186

Przyływ i odpływ w poszczególnych miesiącach roku 2019

Miesiąc	Przyływ	Odpływ	Przyrost
Styczeń	401	250	151
Luty	232	307	-75
Marzec	180	284	-104
Kwiecień	181	268	-87
Maj	170	245	-75
Czerwiec	167	212	-45
Lipiec	214	183	31
Sierpień	223	162	61
Wrzesień	262	272	-10
Październik	266	232	34
Listopad	217	186	31
Grudzień	208	154	54
ogółem	2721	2755	-34

4. Struktura bezrobotnych.

4.1. Kobiety.

Według stanu na koniec grudnia 2019 r. liczba zarejestrowanych kobiet wynosiła 985, co stanowiło 46,4% ogółu zarejestrowanych bezrobotnych.

Wśród bezrobotnych kobiet:

844 – to osoby poprzednio pracujące,

w tym: 10 – to kobiety zwolnione z przyczyn zakładu pracy,

141 – to kobiety dotychczas niepracujące

Z prawem do zasiłku w końcu grudnia 2019 r. zarejestrowanych było 359 kobiet.

W końcu roku ubiegłego (2018) udział zarejestrowanych kobiet w ogólnej liczbie zarejestrowanych wynosił 45,1%.

4.2. Bezrobotni zamieszkali na wsi.

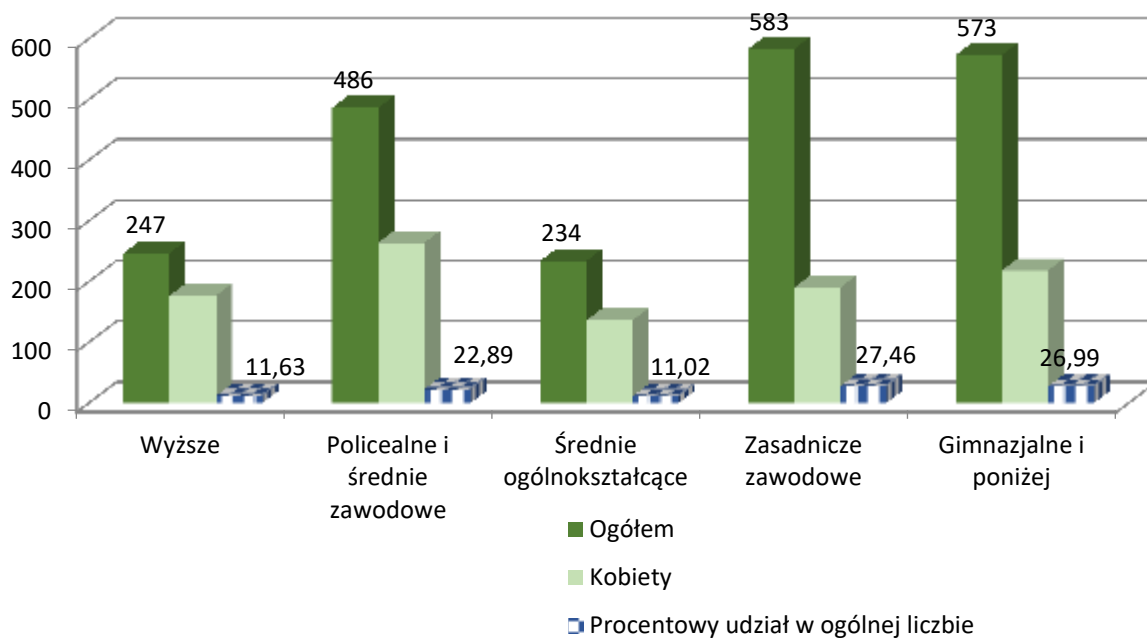
W okresie roku 2019 zarejestrowano 1011 osób bezrobotnych zamieszkałych na wsi (37,1% ogółu rejestrujących się), w tym 480 kobiet. W okresie tym pracę podjęło 477 osób bezrobotnych, w tym 234 kobiety.

Na koniec grudnia 2019 roku stan zarejestrowanych bezrobotnych zamieszkałych na wsi wynosił 944 w tym 455 kobiet. Wśród tej populacji bezrobotnych 131 osób posiadało prawo do zasiłku, w tym 75 kobiet. Udział bezrobotnych zamieszkałych na wsi do ogółu zarejestrowanych wg stanu na koniec 2019 roku wynosił 44,5%.

Udział bezrobotnych zamieszkałych na wsi w ogólnej liczbie zarejestrowanych w końcu grudnia 2018 r. wynosił 41,9 %.

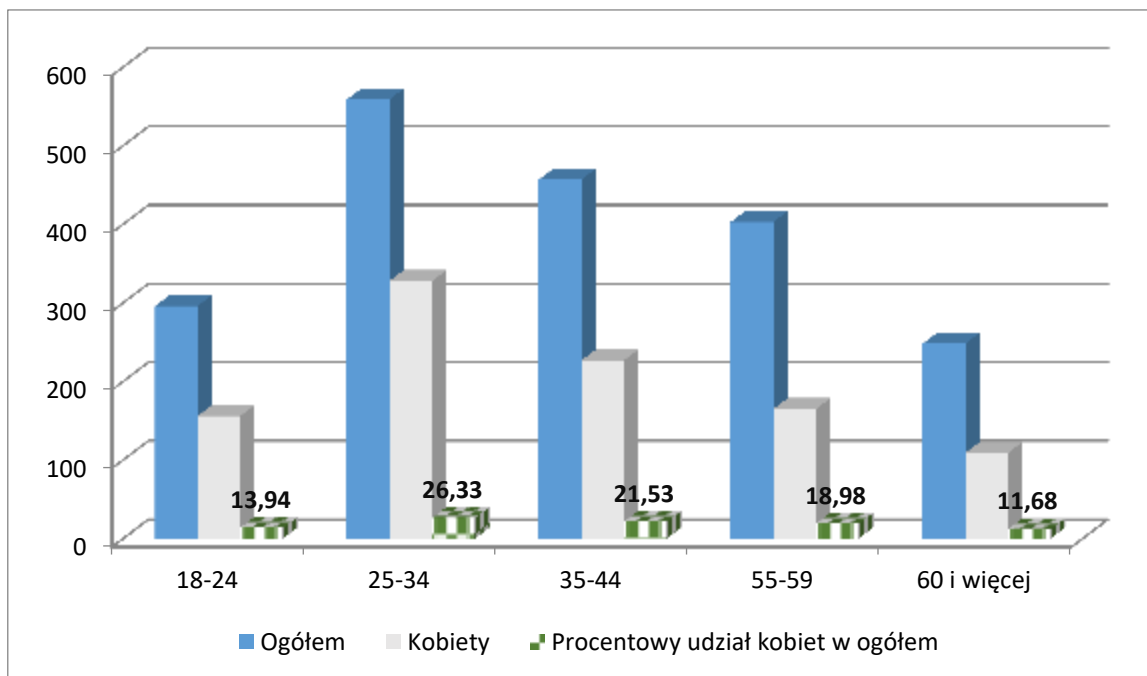
4.3. Bezrobotni wg wykształcenia

Wykształcenie	Liczba bezrobotnych w końcu grudnia 2019	
	ogółem	w tym kobiet
Wyższe	247	177
Policealne i średnie zawodowe	486	264
Średnie ogólnokształcące	234	136
Zasadnicze zawodowe	583	190
Gimnazjalne i poniżej	573	218
	2123	985



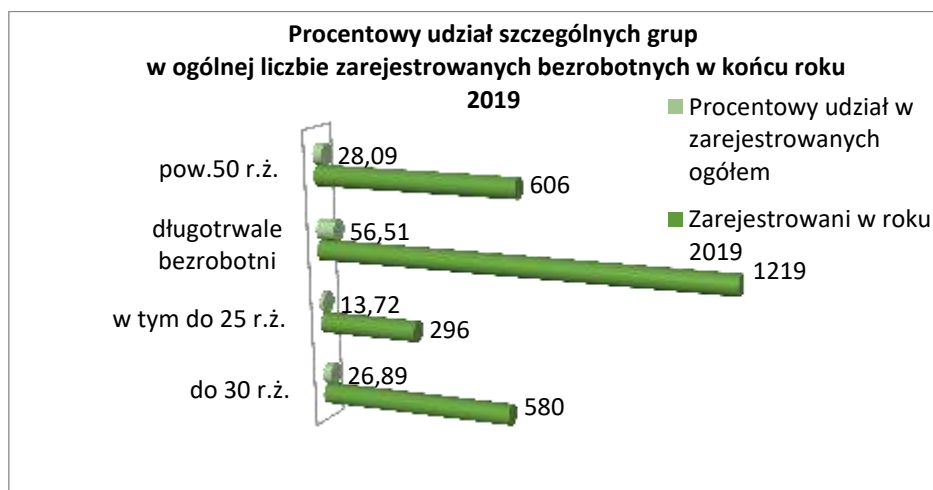
4.4. Bezrobotni wg wieku

Grupa wieku w latach	W końcu grudnia 2019	
	ogółem	w tym kobiet
18-24	296	156
25-34	559	328
35-44	457	227
45-54	403	165
55-59	248	109
60 i więcej	160	0
razem	2123	985



4.5. Osoby bezrobotne będące w szczególnej sytuacji na rynku pracy zarejestrowane w końcu 2019 roku:

do 30 r.ż.	580
w tym do 25 r.ż.	296
długotrwale bezrobotni	1219
pow.50 r.ż.	606
posiadający co najmniej 1 dziecko do lat 6	362
Posiadający co najmniej 1 dziecko niepełnosprawne do lat 18	1
Niepełnosprawni	61



4.6. Cudzoziemcy.

W końcu 2019 roku bezrobotnych nie posiadających obywatelstwa polskiego zarejestrowanych było 7, w tym 2 kobiety.

W trakcie omawianego okresu b.r. zarejestrowało się 14 cudzoziemców, w tym 5 kobiet.

4.7. Osoby uprawnione do dodatku aktywizacyjnego.

Z definicji określonej Ustawą - dodatek aktywizacyjny - oznacza to kwotę wypłaconą osobie, która będąc bezrobotnym posiadającym prawo do zasiłku, podjęła samodzielnie lub w wyniku skierowania przez powiatowy urząd pracy zatrudnienie lub inną pracę zarobkową.

W całym roku 2019 r. dodatków aktywizacyjnych podejmującym pracę z własnej inicjatywy przyznano 111 osobom.

W roku 2018 wypłacono takie dodatki 101 osobom.

4.8. Zwolnieni z przyczyn dotyczących zakładu pracy.

Od stycznia do grudnia 2019 roku zarejestrowało się 23 osoby zwolnione z przyczyn dotyczących zakładu pracy, co stanowiło 0,8% nowo zarejestrowanych w tym okresie bezrobotnych.

Na koniec grudnia 2019 r liczba osób zarejestrowanych bezrobotnych zwolnionych z przyczyn wymienionych wyżej wynosiła 24, w tym 10 kobiet.

4.9. Zgłoszenia zwolnień grupowych.

Od początku roku 2019 do końca grudnia nie zgłoszono zamiaru dokonania zwolnień grupowych z zakładów pracy.

4.10. Bezrobotni z prawem do zasiłku.

Na koniec grudnia 2019 r. liczba zarejestrowanych bezrobotnych z prawem do zasiłku wynosiła 359 osób w tym 191 kobiet. Bezrobotni z prawem do zasiłku stanowili 16,9% ogółu bezrobotnych zarejestrowanych w tut. urzędzie.

5. Osoby zarejestrowane jako poszukujące pracy.

Na koniec grudnia 2019 r. było 39 osób zarejestrowanych jako poszukujący pracy, w tym 12 kobiet. 20 z nich to osoby niepełnosprawne, w tym 7 kobiet.

6. Pośrednictwo pracy.

6.1. Oferty pracy.

W okresie 2019 roku zgłoszono do tut. Urzędu 990 ofert pracy, w tym ofert pracy subsydiowanej – 168, z sektora publicznego – 102, pracy sezonowej - 429 oraz 37 ofert dla osób niepełnosprawnych.

W roku 2018 liczba zgłoszonych ofert ogółem wynosiła 1629, w tym pracy subsydiowanej - 231, ofert dla osób niepełnosprawnych - 37.

7. Podjęcia pracy.

Od stycznia do grudnia 2019 r. ogółem pracę podjęło 1479 osób bezrobotnych, w tym 752 kobiety. Z tego zatrudnienie niesubsydiowane podjęło 1269 osób (658 kobiet). W ramach prac subsydiowanych zatrudnienie rozpoczęło 283 osób, w tym 132 kobiety.

W porównaniu do roku 2018 w omawianym roku 2019 pracę podjęło o 206 osób mniej, prace subsydiowane o 73 osoby mniej.

8. Aktywizacja zawodowa bezrobotnych.

8.1. Prace interwencyjne.

Z powodu podjęcia prac interwencyjnych w 2019 r. wyłączono z ewidencji 14 osób, w tym 12 kobiet.

W roku 2018 prace interwencyjne rozpoczęło 13 osób.

8.2. Roboty publiczne.

Od stycznia do grudnia 2018 roku przy robotach publicznych zatrudniono 77 osób, w tym 34 kobiety.

W roku 2018 r. roboty publiczne rozpoczęło 100 osób.

8.3. Staż.

W okresie od stycznia do grudnia 2019 r. staż rozpoczęło 193 osoby, w tym 131 kobiet.

W roku 2018 staż rozpoczęło o 73 osoby więcej niż w omawianym 2019.

8.4. Szkolenia.

W 2019 roku od stycznia do grudnia szkolenie rozpoczęło 19 osób na 19 kursach indywidualnych.

Tematyka Organizowanych szkoleń:

L.P.	Nazwa kursu
1.	Kurs Trenera personalnego
2.	Operator koparkoładowarki kl. III
3.	Prawo jazdy kat. C i Kwalifikacja wstępna przyspieszona dla kandydatów na kierowców wykonujących transport drogowy w

	zakresie przewozu rzeczy
4.	Prawo jazdy kat. C i Kwalifikacja wstępna przyspieszona dla kandydatów na kierowców wykonujących transport drogowy w zakresie przewozu rzeczy
5.	Prawo jazdy kat. C i Kwalifikacja wstępna przyspieszona dla kandydatów na kierowców wykonujących transport drogowy w zakresie przewozu rzeczy
6.	Prawo jazdy kat. C i Kwalifikacja wstępna przyspieszona dla kandydatów na kierowców wykonujących transport drogowy w zakresie przewozu rzeczy
7.	Prawo jazdy kat. C i Kwalifikacja wstępna przyspieszona dla kandydatów na kierowców wykonujących transport drogowy w zakresie przewozu rzeczy
8.	Prawo jazdy kat. C i Kwalifikacja wstępna przyspieszona dla kandydatów na kierowców wykonujących transport drogowy w zakresie przewozu rzeczy
9.	Prawo jazdy kat. C i Kwalifikacja wstępna przyspieszona dla kandydatów na kierowców wykonujących transport drogowy w zakresie przewozu rzeczy
10.	Prawo jazdy kat. C, Kwalifikacja wstępna pełna dla kierowców wykonujących transport drogowy w zakresie przewozu rzeczy
11.	Prawo jazdy kat. C i Kwalifikacja wstępna przyspieszona dla kandydatów na kierowców wykonujących transport drogowy w zakresie przewozu rzeczy
12.	Prawo jazdy kat. C i Kwalifikacja wstępna przyspieszona dla kandydatów na kierowców wykonujących transport drogowy w zakresie przewozu rzeczy
13.	Prawo jazdy kat. C+E
14.	Prawo jazdy kat. D po C i Kwalifikacja wstępna przyspieszona dla kierowców wykonujących transport drogowy w zakresie przewozu osób
15.	Prawo jazdy kat. D z kat. B, Kwalifikacja wstępna przyspieszona dla kierowców wykonujących transport drogowy w zakresie przewozu osób
16.	Spawanie metodą MAG - 135
17.	Spawanie metodą MAG-135
18.	Spawanie metodą TIG - 141
19.	Spawanie metodą TIG-141

W 2018 roku od stycznia do grudnia szkolenie rozpoczęło 22 osób na 22 kursach.

8.5. Studia podyplomowe

Dofinansowanie studiów podyplomowych umożliwia pogłębienie wiedzy i zdobycie nowych umiejętności, dzięki czemu osoba bezrobotna lub poszukująca pracy może zwiększyć swoje szanse na rynku pracy. Dofinansowanie skierowane jest do osób bezrobotnych zarejestrowanych w powiatowym urzędzie pracy. Urząd pracy może sfinansować do 100% kosztów studiów podyplomowych, nie więcej jednak niż 300% przeciętnego wynagrodzenia. Za okres uczestnictwa w zajęciach przewidzianych programem studiów osoba bezrobotna otrzyma stypendium w wysokości 20% zasiłku dla bezrobotnych.

W 2019 roku 7 osób rozpoczęło kształcenie na studiach podyplomowych, w tym 5 kobiet. 8 osób ukończyło w 2019 roku studia podyplomowe, 8 podjęło pracę w trakcie nauki lub 3 miesiące po jej ukończeniu.

8.6. Prace społecznie użyteczne

W ramach prac społecznie użytecznych w roku 2019 skierowano 48 osób w tym 32 kobiety.

W roku 2018 skierowano do prac społecznie użytecznych 60 osób.

9. Zatrudnienie cudzoziemców

9.1. Oświadczenia o zamiarze powierzenia pracy cudzoziemcom.

W okresie 2019 r. pracodawcy złożyli 572 oświadczenia o powierzeniu wykonywania pracy cudzoziemcom (obywatelom Republiki Armenii, Republiki Białorusi, Republiki Gruzji, Republiki Mołdawii, Federacji Rosyjskiej i Ukrainy).

9.2. Informacja starosty na temat możliwości zaspokojenia potrzeb kadrowych.

W roku 2019 wpłynęło 48 ofert pracy pod kątem zatrudnienia cudzoziemców, łącznie na 210 stanowisk pracy. Wydano 205 informacji starosty na temat możliwości zaspokojenia potrzeb kadrowych.

9.3. Zezwolenia na pracę sezonową

W roku 2019 wydano cudzoziemcom 5 zezwoleń na pracę sezonową

10. Dotacje na podjęcie działalności gospodarczej oraz refundacje kosztów wyposażenia stanowisk pracy dla skierowanych bezrobotnych.

W okresie 2019 roku udzielono dotacji 55 osobom bezrobotnym na podjęcie działalności gospodarczej na łączną kwotę 904 000 zł. w tym 1 dotację ze środków Państwowego Funduszu Rehabilitacji Osób Niepełnosprawnych w kwocie 40 000,00 zł., przybliżony koszt 1 dofinansowania to kwota 16 436,36 zł.

W roku 2019 podpisano z pracodawcami 21 umów na utworzenie 21 stanowisk pracy za kwotę 353 000,52 zł., przybliżony koszt utworzenia 1 stanowiska pracy wyniósł 16 809,52 zł.

W roku 2018 udzielono dotacji 70 osobom bezrobotnym na podjęcie działalności gospodarczej na łączną kwotę 1 095 991,00 zł.

W 2018 r podpisano z pracodawcami 14 umów na utworzenie 17 stanowisk pracy za kwotę 287 929,00 zł.,